

หลักสูตรการศึกษาต่อเนื่อง
หลักสูตร การทำซุ้มจากก้านมะพร้าว จำนวน ๖ ชั่วโมง
ศูนย์ส่งเสริมการเรียนรู้อำเภอศีขรภูมิ

ความเป็นมา

ในสภาพสังคมปัจจุบันมนุษย์เราได้รับผลกระทบจากการเปลี่ยนแปลงในด้านต่างๆ เช่น ด้าน เศรษฐกิจ การเมือง สังคมและสิ่งแวดล้อมเป็นอย่างมาก ประชากรมนุษย์เพิ่มขึ้นเรื่อยๆ แต่ทรัพยากร ธรรมชาติถูก ใช้ไป อย่างรวดเร็ว และไม่เพียงพอกับจำนวนประชากรที่เพิ่มขึ้นทุกมุมโลก มนุษย์จึงประสบปัญหาต่างๆ ตามมา มากมาย โดยเฉพาะด้านการดำรงชีพและชีวิตความเป็นอยู่ของประชาชน ความหลากหลายของเครื่องจักสานใน ภาคต่างๆนั้น มีมากมายหลายชนิด มีเอกลักษณ์เฉพาะถิ่นของตนเอง สะท้อนให้เห็นถึงสภาพภูมิศาสตร์การ ดำรงชีวิต ขนบธรรมเนียมประเพณีความเชื่อของแต่ละท้องถิ่น การจักสานผลิตภัณฑ์จากก้านมะพร้าว เป็นอีก หนึ่งผลิตภัณฑ์ที่บ่งบอกถึงภูมิปัญญาท้องถิ่น มี คุณค่าทางศิลปะและความงามของการจักสาน มีรูปทรงลวดลายที่ สามารถบอกความเป็นเอกลักษณ์ของชุมชนได้ เป็นอย่างดีก้านมะพร้าว เป็นวัสดุธรรมชาติที่มีในท้องถิ่น สามารถ นำมาจักสานเป็นผลิตภัณฑ์มาใช้ในครัวเรือน และเป็นอาชีพเสริมได้

ศูนย์ส่งเสริมการเรียนรู้อำเภอศีขรภูมิได้รับงบประมาณปี ๒๕๖๖ ดำเนินการจัดกิจกรรมส่งเสริมศูนย์ฝึก อาชีพ ชุมชนหลักสูตรระยะสั้น (กลุ่มสนใจ) ตามความต้องการของชุมชนจึงจัดทำหลักสูตรวิชาการทำซุ้มจาก ก้านมะพร้าว จำนวน ๖ ชั่วโมง เพื่อฝึกทักษะอาชีพให้กับชุมชนได้เกิดรายได้และอาชีพเสริมต่อไป

หลักการของหลักสูตร

๑. เป็นหลักสูตรที่เน้นการจัดการศึกษาอาชีพที่สอดคล้องกับศักยภาพของชุมชน และความต้องการของ ชุมชน
๒. เป็นหลักสูตรที่เน้นการส่งเสริมการใช้เทคโนโลยีในการสร้างมูลค่าเพิ่มให้กับสินค้า การทำช่องทาง เผยแพร่และจำหน่ายผลิตภัณฑ์ของวิสาหกิจชุมชนให้เป็นระบบครบวงจร
๓. สามารถนำความรู้จากการอบรมไปสร้างอาชีพเสริม เพิ่มรายได้ ให้กับตนเองและครอบครัว

จุดหมาย

๑. มีความรู้ความเข้าใจเกี่ยวกับการทำซุ้มจากก้านมะพร้าว
๒. มีทักษะในการเลือกซื้อ เลือกใช้วัสดุดิบได้
๓. สามารถคำนวณต้นทุนกำไรในการประกอบอาชีพ
๔. มีความตระหนักเห็นคุณค่าความสำคัญของการนำทรัพยากรในท้องถิ่นมาใช้ให้เกิดประโยชน์
๕. มีความพึงพอใจในการฝึกอาชีพหลักสูตรการทำซุ้มจากก้านมะพร้าว

กลุ่มเป้าหมาย

มี ๒ กลุ่มเป้าหมาย คือ

๑. ผู้ที่ไม่มีอาชีพ
๒. ผู้ที่มีอาชีพและต้องการพัฒนาอาชีพ

ระยะเวลา จำนวน ๖ ชั่วโมง

- ทฤษฎี - ชั่วโมง

- ปฏิบัติ ๖ ชั่วโมง

รายละเอียดโครงสร้างหลักสูตรการทำชুমจากก้านมะพร้าว

เรื่องที่	จุดประสงค์การเรียนรู้	เนื้อหา	การจัดกระบวนการเรียนรู้	ชั่วโมง	
				ทฤษฎี	ปฏิบัติ
๑.ทักษะการประกอบอาชีพ การทำชুমจากก้านมะพร้าว และเครื่องมือวัสดุอุปกรณ์	๑ การฝึกปฏิบัติให้ความรู้การเตรียมเครื่องมือ วัสดุอุปกรณ์ในการทำชুম จากก้านมะพร้าว ๒ ขั้นตอนการปฏิบัติการทำชুমจากก้านมะพร้าว	๑ การฝึกปฏิบัติให้ความรู้การ เตรียมเครื่องมือวัสดุอุปกรณ์ในการทำ ชุม จากก้านมะพร้าว ๒ ขั้นตอนการปฏิบัติการทำชুমจากก้านมะพร้าว ๓ การเลือกและคัดขนาด ของก้านมะพร้าว ๑ การเลือกขนาดของ ก้านมะพร้าวที่จะนำมาสาน เป็นชুম ๔. ขั้นตอนและวิธีการฝึก ปฏิบัติการ ทำชুমจาก ก้านมะพร้าว ๑ ขั้นตอนการสาน ก้านมะพร้าวเป็นลายพื้นฐาน ลาย ๑ ๒ ขั้นตอนการสาน ก้านมะพร้าวเป็นลายฉลุ ลาย ๒ และ ลาย ๓ ๓ ขั้นตอนการสาน ก้านมะพร้าวเป็นลายสลั ๑ และ ๒ ๕ ขั้นตอนการสาน ก้านมะพร้าวเป็นลายรูป หัวใจ ๖ ขั้นตอนการสาน ก้านมะพร้าวเป็นลาย สั้บประรด	๑ การฝึกปฏิบัติให้ความรู้การ เตรียมเครื่องมือวัสดุอุปกรณ์ในการทำ ชุมจากก้านมะพร้าว ๒ ขั้นตอนการปฏิบัติการทำชুমจากก้านมะพร้าว ๒.๑ การเลือกและคัดขนาดของก้านมะพร้าว ๒.๑.๑ การเลือกขนาดของก้านมะพร้าวที่จะนำมาสานเป็นชুম ๓ ขั้นตอนและวิธีการฝึกปฏิบัติการทำชุมจากก้านมะพร้าว ๓.๓.๑ ขั้นตอนการสานก้านมะพร้าว เป็นลายพื้นฐาน ลาย ๑. ๓.๓.๒ ขั้นตอนการสานก้านมะพร้าว เป็นลายฉลุ ลาย ๒ และ ลาย ๓ ๓.๓.๓ ขั้นตอนการสานก้านมะพร้าว เป็นลายสลั ๑ และ ๒ ๓.๓.๔ ขั้นตอนการสานก้านมะพร้าว เป็นลายรูปหัวใจ ๓.๓.๕ ขั้นตอนการสานก้านมะพร้าว เป็นลายสั้บประรด		๑๐ นาที ๑๐ นาที ๑๐ นาที ๑ ชั่วโมง ๑ ชั่วโมง ๑ ชั่วโมง ๑ ชั่วโมง ๑ ชั่วโมง

เรื่องที่	จุดประสงค์การเรียนรู้	เนื้อหา	การจัดกระบวนการเรียนรู้	ชั่วโมง	
				ทฤษฎี	ทฤษฎี
๒.การประเมินผลตลอดจนวิธีการเก็บรักษา	๑ การประเมินผลการปฏิบัติการทำซุ้มจากก้านมะพร้าวที่มีความคงทน แน่นพอที่จะใช้งานได้จริง	๑ การประเมินผลการปฏิบัติการทำซุ้มจากก้านมะพร้าวที่มีความคงทน แน่นพอที่จะใช้งานได้จริง	๑ การประเมินผลการปฏิบัติการทำ ซุ้มจากก้านมะพร้าวที่มีความคงทน แน่นพอที่จะใช้งานได้จริง		๑๕ นาที
	๒ การฝึกปฏิบัติเกี่ยวกับ วิธีการเก็บรักษาซุ้มจากก้านมะพร้าวที่เสร็จแล้ว	๒ การฝึกปฏิบัติเกี่ยวกับวิธีการเก็บรักษาซุ้มจากก้านมะพร้าวที่เสร็จแล้ว	๒ การฝึกปฏิบัติเกี่ยวกับวิธีการเก็บรักษาซุ้มจากก้านมะพร้าวที่เสร็จแล้ว		๑๕ นาที

การวัดและประเมินผล ประเมินผล

ระหว่างเรียน จากการสังเกต และการฝึกปฏิบัติ ความสำเร็จของการปฏิบัติและจบหลักสูตร สามารถสร้างรายได้ให้กับตนเอง

การจบหลักสูตร


๑. มีเวลาเรียน ไม่น้อยกว่าร้อยละ ๘๐

๒. มีผลการประเมินตลอดหลักสูตร ไม่น้อยกว่าร้อยละ ๖๐

๓. มีผลงาน/ชิ้นงานที่มีคุณภาพ


ประโยชน์ที่คาดว่าจะได้รับ

ผู้เข้าอบรมมีความรู้เรื่องการทำขุมจากถ่านมะพร้าว สามารถนำความรู้ไปใช้ในชีวิตประจำวันและประกอบอาชีพได้

ลงชื่อ..........ผู้เสนอหลักสูตร


(นางวาสินี เจือจันทร์)

วิทยากร

ลงชื่อ..........ผู้เห็นชอบหลักสูตร

(นายพีระพัฒน์ โมเส)

ครู ค.ศ.๑

ลงชื่อ..........ผู้อนุมัติหลักสูตร

(นางกนกณัฐ สิงหะ)

ผู้อำนวยการศูนย์การศึกษานอกระบบและการศึกษาตามอัธยาศัยอำเภอศีขรภูมิ
ปฏิบัติหน้าที่ผู้อำนวยการศูนย์ส่งเสริมการเรียนรู้อำเภอศีขรภูมิ
ปฏิบัติราชการแทนอธิบดีกรมส่งเสริมการเรียนรู้

แผนการจัดการเรียนรู้

วิทยาการ.....

หลักสูตร การทำซุ้มจากก้านมะพร้าว จำนวน ๖ ชั่วโมง (เรียนวันละ ๖ ชั่วโมง)

วันที่..... เวลาเรียน

สถานที่จัดการเรียน.....

วัน เดือน ปี	เวลา	กระบวนการจัดการเรียนรู้	หมายเหตุ
			เรียนวันละ ๖ ชั่วโมง ภาคปฏิบัติ ๖ ชั่วโมง
		๑ การฝึกปฏิบัติให้ความรู้การ เตรียมเครื่องมือวัสดุอุปกรณ์ในการทำ ซุ้มจากก้านมะพร้าว ๒ ขั้นตอนการปฏิบัติการทำซุ้มจาก ก้านมะพร้าว ๒.๑ การเลือกและคัดขนาดของ ก้านมะพร้าว ๒.๑.๑ การเลือกขนาดของ ก้านมะพร้าวที่จะนำมาสานเป็นซุ้ม ๓ ขั้นตอนและวิธีการฝึกปฏิบัติการ ทำซุ้มจากก้านมะพร้าว ๓.๓.๑ ขั้นตอนการสานานมะพร้าว เป็นลายพื้นฐาน ๓.๓.๒ ขั้นตอนการสานก้านมะพร้าว เป็นลายฉลุลาย ๓.๓.๓ ขั้นตอนการสานก้านมะพร้าว เป็นลายสลับ ๓.๓.๔ ขั้นตอนการสานก้านมะพร้าว เป็นลายรูปหัวใจ ๓.๓.๕ ขั้นตอนการสานก้านมะพร้าว เป็นลายสับประรด	
		๑ การประเมินผลการปฏิบัติการทำ ซุ้มจากก้านมะพร้าวว่ามีความคงทน แน่นพอที่จะใช้งานได้จริง ๒ การฝึกปฏิบัติเกี่ยวกับวิธีการเก็บ รักษาซุ้มจากก้านมะพร้าวที่เสร็จแล้ว	

ลงชื่อ.....วิทยาการ

(.....)

วันที่...../...../.....

