

หลักสูตรการศึกษาต่อเนื่อง
หลักสูตรผลิตภัณฑจากไม้ไผ่ จำนวน ๓๐ ชั่วโมง
กลุ่มอาชีพพาณิชยกรรมและบริการ
ศูนย์ส่งเสริมการเรียนรู้อำเภอรัตนบุรี

ความเป็นมา

การจัดการศึกษาอาชีพในปัจจุบันมีความสำคัญมาก เพราะจะเป็นการพัฒนาประชากรของประเทศ ให้มีความรู้ ความสามารถและทักษะในการประกอบอาชีพเป็นการแก้ปัญหาการว่างงานและส่งเสริมความเข้มแข็งให้แก่เศรษฐกิจชุมชน ซึ่งกระทรวงศึกษาธิการได้กำหนดยุทธศาสตร์ที่จะพัฒนา ๕ ศักยภาพของพื้นที่ ใน ๕ กลุ่มอาชีพใหม่ ให้สามารถแข่งขันได้ใน ๕ ภูมิภาคหลักของโลก “รู้เขา รู้เรา เเท่าทัน เพื่อแข่งขันได้ในเวทีโลก” ตลอดจนกำหนดภารกิจที่จะยกระดับการจัดการศึกษาเพื่อเพิ่มศักยภาพและขีดความสามารถให้ประชาชนได้มีอาชีพที่สามารถสร้างรายได้ที่มั่นคง โดยเน้นการบูรณาการให้สอดคล้องกับศักยภาพด้านต่าง ๆ มุ่งพัฒนาคนไทยให้ได้รับการศึกษาเพื่อพัฒนาอาชีพและการมีงานทำอย่างมีคุณภาพทั่วถึงและเท่าเทียมกัน ประชาชนมีรายได้ที่มั่นคง มั่งคั่ง และมั่นคงอย่างยั่งยืน มีความสามารถเชิงการแข่งขันทั้งในระดับภูมิภาค อาเซียนและระดับสากล ซึ่งจะเป็นการจัดการศึกษาตลอดชีวิตในรูปแบบใหม่ที่สร้างความมั่นคงให้แก่ประชาชนและประเทศชาติ

การฝึกอบรมอาชีพระยะสั้นให้กับประชาชนในอำเภอรัตนบุรี ที่มุ่งพัฒนาด้านคุณภาพชีวิตที่เน้นส่งเสริมสนับสนุนการจัดการศึกษาและฝึกอาชีพ ตามความเหมาะสมและความต้องการของประชาชนในท้องถิ่นตามที่แสดงความเห็นประชุมประชาคมหมู่บ้านเพื่อพัฒนารายได้ของประชาชน และฝึกอาชีพให้ประชาชนให้มีความสามารถ ในการพัฒนาตนเอง โดยมีวัตถุประสงค์เพื่อเพิ่มพูนความรู้ ทักษะ สร้างความชำนาญและประสบการณ์ด้านการประกอบอาชีพ และได้ยึดแนวทางปรัชญาเศรษฐกิจพอเพียงมาใช้กับประชาชนในชุมชนได้ปฏิบัติตาม อีกทั้งให้เกิดความสามัคคีสร้างความสมานฉันท์ภายในชุมชนและเป็นการรวมกลุ่มเพื่อสร้างอาชีพ สร้างรายได้

ศูนย์ส่งเสริมการเรียนรู้อำเภอรัตนบุรีจึงได้จัดโครงการศูนย์ฝึกอาชีพชุมชนอำเภอรัตนบุรี การศึกษาแบบพัฒนาอาชีพระยะสั้น (กลุ่มสนใจไม่เกิน ๓๐ ชั่วโมง) หลักสูตรการทำผลิตภัณฑจากไม้ไผ่ ขึ้นเพื่อเป็นการสร้างงานสร้างอาชีพให้แก่คนในชุมชน

หลักการของหลักสูตร

เป็นหลักสูตรที่มุ่งเน้นให้ผู้เรียนเรียนรู้ โดยการปฏิบัติจริงในการทำผลิตภัณฑจากไม้ไผ่ที่มีความหลากหลายรูปแบบโดยยึดหลักความสอดคล้อง ความพร้อมและความต้องการของผู้เรียน รวมทั้งบูรณาการปรัชญาคิดเป็นและหลักปรัชญาของเศรษฐกิจพอเพียงไว้ในจัดการการเรียนรู้

จุดมุ่งหมาย

๑. เพื่อให้ผู้เรียนมีความรู้ มีทักษะ ในการทำผลิตภัณฑจากไม้ไผ่สามารถนำมาปรับใช้ในชีวิตประจำวัน และประกอบอาชีพได้

๒. เพื่อให้ผู้เรียนได้ฝึกปฏิบัติจริงในหลักสูตรการทำผลิตภัณฑจากไม้ไผ่

เป้าหมาย ประชาชนผู้สนใจ ผู้ด้อยโอกาส ผู้พลาดโอกาส ผู้ขาดโอกาส ผู้สูงอายุ ผู้มีบัตรสวัสดิการแห่งรัฐ

ระยะเวลา หลักสูตรการทำผลิตภัณฑจากไม้ไผ่ จำนวน ๓๐ ชั่วโมง

- ภาคทฤษฎี จำนวน ๕ ชั่วโมง
- ภาคปฏิบัติ จำนวน ๒๕ ชั่วโมง

โครงสร้างหลักสูตร

ที่	เรื่อง	จุดประสงค์การเรียนรู้	เนื้อหา	การจัดกระบวนการเรียนรู้	จำนวนชั่วโมง		
					ทฤษฎี	ปฏิบัติ	รวม
๑	ช่องทางการประกอบอาชีพ	๑.เพื่อให้ผู้เรียนบอกความสำคัญของการประกอบอาชีพการทำผลิตภัณฑ์จากไม้ไผ่ ๒.เพื่อให้ผู้เรียนบอกความเป็นไปได้และบอกทิศทางการประกอบอาชีพได้	๑.ความสำคัญของการประกอบอาชีพการทำผลิตภัณฑ์จากไม้ไผ่ ๒.ความเป็นไปได้และทิศทางการประกอบอาชีพ	๑.วิทยากรให้ความรู้จากสื่อของจริง สื่อบุคคลในชุมชนเพื่อนำข้อมูลมาวิเคราะห์และใช้ในการประกอบอาชีพที่มีความเป็นไปได้ในชุมชน ๒.วิทยากรผู้สอนและผู้เรียนร่วมกันอภิปรายเกี่ยวกับทิศทางการประกอบอาชีพที่เหมาะสมกับตนเอง	๑	-	๑
๒	ทักษะการประกอบอาชีพการทำผลิตภัณฑ์จากไม้ไผ่	๑.ผู้เรียนบอกอุปกรณ์และส่วนประกอบในการทำผลิตภัณฑ์จากไม้ไผ่ ๒.เพื่อให้ผู้เรียนบอกขั้นตอนวิธีการทำผลิตภัณฑ์จากไม้ไผ่	๑.อุปกรณ์และส่วนประกอบในการทำผลิตภัณฑ์จากไม้ไผ่ ๒.ขั้นตอนวิธีการทำผลิตภัณฑ์จากไม้ไผ่ - สุ่ม - ชะลอม - ตะกร้า	๑.วิทยากรให้ความรู้เกี่ยวกับอุปกรณ์และส่วนประกอบในการทำผลิตภัณฑ์จากไม้ไผ่ ๒.วิทยากรอธิบายขั้นตอนและสาธิตเกี่ยวกับการทำผลิตภัณฑ์จากไม้ไผ่ ๓.ผู้เรียนฝึกปฏิบัติการทำผลิตภัณฑ์จากไม้ไผ่ ๔.วิทยากรประเมินผลการทำงานผลิตภัณฑ์จากไม้ไผ่	๓	๒๕	๒๘

ที่	เรื่อง	จุดประสงค์การเรียนรู้	เนื้อหา	การจัดกระบวนการเรียนรู้	จำนวนชั่วโมง		
					ทฤษฎี	ปฏิบัติ	รวม
๓	การบริหารจัดการประกอบอาชีพ	๑.เพื่อให้ผู้เรียนสำรวจและศึกษาแหล่งวัสดุอุปกรณ์ของแหล่ง ทรัพยากรได้ ๒.เพื่อให้ผู้เรียนกำหนดและควบคุมคุณภาพและ ผลผลิตที่ต้องการได้ ๓.เพื่อให้ผู้เรียนสามารถคิดต้นทุน การผลิต การ กำหนดราคาขาย การส่งเสริมการ ขาย การกระจาย สินค้า	๑.สำรวจและศึกษา แหล่งวัสดุ อุปกรณ์ ของแหล่งทรัพยากร ๒.การกำหนดและ ควบคุมคุณภาพ ผลผลิตที่ต้องการ ๓.ดำเนินการตาม กระบวนการ จัดการ ตลาด เช่น การคิด ต้นทุนการผลิต การ กำหนดราคาขาย การส่งเสริมการขาย การกระจายสินค้า	๑.วิทยาให้ความรู้เรื่อง การสำรวจและศึกษา แหล่งวัสดุอุปกรณ์ของ แหล่งทรัพยากร ๓.วิทยากรให้ความรู้ เรื่องการคิดต้นทุนการ ผลิต การกำหนดราคา ขาย การส่งเสริมการ ขาย การกระจาย สินค้า	๑	-	๑
รวม					๕	๒๕	๓๐

สื่อการเรียนรู้

๑. เอกสาร/ใบความรู้/แผ่นพับ เรื่องการทำผลิตภัณฑ์จากไม้ไผ่
๒. สื่อต่างๆ เช่น Internet, Youtube เป็นต้น
๓. ภูมิปัญญาท้องถิ่น

การวัดและประเมินผล


๑. การสังเกตพฤติกรรมการเรียนรู้และการฝึกปฏิบัติ
๒. การตรวจชิ้นงาน/ผลงาน


เงื่อนไขการจบหลักสูตร


๑. มีเวลาเรียน ไม่น้อยกว่าร้อยละ ๘๐
๒. มีผลการประเมินตลอดหลักสูตร ไม่น้อยกว่าร้อยละ ๖๐

การเทียบโอน

ไม่สามารถเทียบโอนได้เนื่องจากไม่ครบ ๔๐ ชั่วโมง : ๑ หน่วยกิตตามระเบียบกระทรวงศึกษาธิการ ว่าด้วยการจัดการศึกษาต่อเนื่องพ.ศ. ๒๕๕๔ ลงวันที่ ๕ กรกฎาคมพ.ศ ๒๕๕๔ (ข้อ๙) การจัดทำและพัฒนา หลักสูตรให้ผู้อำนวยการสถานศึกษาสังกัดสำนักงานส่งเสริมการศึกษานอกระบบและการศึกษาตามอัธยาศัย เป็นผู้อนุมัติหลักสูตรโดยความเห็นชอบจากคณะกรรมการสถานศึกษา

ลงชื่อ ผู้เสนอหลักสูตร
(นางกาญจนา บุญอาจ)
หัวหน้างานการจัดการศึกษาต่อเนื่อง

ลงชื่อ..... ผู้เห็นชอบหลักสูตร
(นายวีระ เทพวงศ์ศิริรัตน์)
ประธานคณะกรรมการสถานศึกษา

ลงชื่อ..... ผู้อนุมัติหลักสูตร
(นายบุญทิน มั่นหมาย)
บรรณารักษ์
รักษาการในตำแหน่ง ผู้อำนวยการ กศน.อำเภอรัตนบุรี
ปฏิบัติหน้าที่ผู้อำนวยการ สกร.อำเภอรัตนบุรี

แผนการจัดการเรียนรู้

วิทยากร.....

หลักสูตร..... หลักสูตรการทำผลิตภัณฑ์จากไม้ไผ่.....จำนวน.....๓๐.....ชั่วโมง

ระหว่างวันที่

สถานที่จัดการเรียน

วัน เดือน ปี	เนื้อหา	กระบวนการ	หมายเหตุ
วันที่ เวลา น.	๑.ความสำคัญของการประกอบ อาชีพการทำผลิตภัณฑ์จากไม้ ไผ่ ๒.ความเป็นไปได้และทิศ ทางการประกอบอาชีพ ๓.อุปกรณ์และส่วนประกอบใน การทำผลิตภัณฑ์จากไม้ไผ่	๑.วิทยากรให้ความรู้จากสื่อของจริง สื่อบุคคลในชุมชนเพื่อนำข้อมูลมา วิเคราะห์และใช้ในการประกอบ อาชีพที่มีความเป็นไปได้ในชุมชน ๒.วิทยากรผู้สอนและผู้เรียนร่วมกัน อภิปรายเกี่ยวกับทิศทางการ ประกอบอาชีพที่เหมาะสมกับตนเอง ๓.วิทยากรให้ความรู้เกี่ยวกับ อุปกรณ์และส่วนประกอบในการทำ ผลิตภัณฑ์จากไม้ไผ่	เรียนวันละ ๓ ชั่วโมง - ภาคทฤษฎี ๓ ชั่วโมง
วันที่ เวลา น.	ขั้นตอนวิธีการทำผลิตภัณฑ์จาก ไม้ไผ่ (การทำส้อม) - การเลือกไม้ไผ่ - การเตรียมไม้ไผ่สำหรับ ทำส้อม	๑.วิทยากรอธิบายขั้นตอนและสาธิต เกี่ยวกับการเลือกไม้ไผ่และเตรียมไม้ ไผ่สำหรับทำส้อม ๒.ผู้เรียนฝึกปฏิบัติการเตรียมไม้ไผ่ สำหรับทำส้อม	เรียนวันละ ๓ ชั่วโมง -ภาคปฏิบัติ ๓ ชั่วโมง
วันที่ เวลา น.	ขั้นตอนวิธีการทำผลิตภัณฑ์จาก ไม้ไผ่ (การทำส้อม) ต่อ - การเหลาไม้ไผ่และการ จักตอก	๑.วิทยากรอธิบายขั้นตอนและสาธิต เกี่ยวกับการเหลาไม้ไผ่และการ จักตอกสำหรับใช้ทำส้อม ๒.ผู้เรียนฝึกปฏิบัติการเหลาไม้และ การจักตอกสำหรับทำส้อม	เรียนวันละ ๓ ชั่วโมง -ภาคปฏิบัติ ๓ ชั่วโมง
วันที่ เวลา น.	ขั้นตอนวิธีการทำผลิตภัณฑ์จาก ไม้ไผ่ (การทำส้อม) ต่อ - การสานส้อมเบื้องต้น	๑.วิทยากรอธิบายขั้นตอนและสาธิต เกี่ยวกับการขึ้นตอนการสานส้อม เบื้องต้น ๒.ผู้เรียนฝึกปฏิบัติการสานส้อม เบื้องต้น	เรียนวันละ ๓ ชั่วโมง -ภาคปฏิบัติ ๓ ชั่วโมง
วันที่ เวลา น.	ขั้นตอนวิธีการทำผลิตภัณฑ์จาก ไม้ไผ่ (การทำส้อม) ต่อ - การสานส้อมขนาดต่างๆ (ขนาดเล็ก,ขนาดกลาง,ขนาด ใหญ่)	๑.วิทยากรอธิบายขั้นตอนและสาธิต เกี่ยวกับการขึ้นตอนการสานส้อม ขนาดต่างๆ ๒.ผู้เรียนฝึกปฏิบัติการสานส้อมขนาด ต่างๆ (ขนาดเล็ก,กลาง,ใหญ่)	เรียนวันละ ๓ ชั่วโมง -ภาคปฏิบัติ ๓ ชั่วโมง

แผนการจัดการเรียนรู้

วิทยากร.....

หลักสูตร..... หลักสูตรการทำผลิตภัณฑ์จากไม้ไผ่.....จำนวน.....๓๐.....ชั่วโมง

ระหว่างวันที่

สถานที่จัดการเรียน

วัน เดือน ปี	เนื้อหา	กระบวนการ	หมายเหตุ
วันที่ เวลา น.	ขั้นตอนวิธีการทำผลิตภัณฑ์จากไม้ไผ่ (การทำชะลอม) - การเหลาไม้ไผ่และการจักตอก - การสานชะลอม	๑.วิทยากรอธิบายขั้นตอนและสาธิตเกี่ยวกับการเหลาไม้ไผ่และการจักตอกและการสานทำชะลอม ๒.ผู้เรียนฝึกปฏิบัติการเหลาไม้และการจักตอกและการสานชะลอม	เรียนวันละ ๓ ชั่วโมง -ภาคปฏิบัติ ๓ ชั่วโมง
วันที่ เวลา น.	ขั้นตอนวิธีการทำผลิตภัณฑ์จากไม้ไผ่ (การทำตะกร้า) - การเลือกไม้ไผ่ - การจักตอกสำหรับทำตะกร้า	๑.วิทยากรอธิบายขั้นตอนและสาธิตเกี่ยวกับการเลือกไม้ไผ่และการจักตอกสำหรับทำตะกร้า ๒.ผู้เรียนฝึกปฏิบัติการเตรียมไม้ไผ่สำหรับทำตะกร้า	เรียนวันละ ๓ ชั่วโมง -ภาคปฏิบัติ ๓ ชั่วโมง
วันที่ เวลา น.	ขั้นตอนวิธีการทำผลิตภัณฑ์จากไม้ไผ่ (การทำตะกร้า) - การทำตะกร้าเบื้องต้น	๑.วิทยากรอธิบายขั้นตอนและสาธิตเกี่ยวกับการทำตะกร้า ๒.ผู้เรียนฝึกปฏิบัติการทำตะกร้า	เรียนวันละ ๓ ชั่วโมง -ภาคปฏิบัติ ๓ ชั่วโมง
วันที่ เวลา น.	ขั้นตอนวิธีการทำผลิตภัณฑ์จากไม้ไผ่ (การทำตะกร้า) ต่อ - การทำตะกร้าขนาดต่างๆ	๑.วิทยากรอธิบายขั้นตอนและสาธิตเกี่ยวกับการทำตะกร้า ๒.ผู้เรียนฝึกปฏิบัติการทำตะกร้า (ต่อ)	เรียนวันละ ๓ ชั่วโมง -ภาคปฏิบัติ ๓ ชั่วโมง
วันที่ เวลา น.	๑.สำรวจและศึกษาแหล่งวัสดุอุปกรณ์ของแหล่งทรัพยากร ๒.การกำหนดและควบคุมคุณภาพผลผลิตที่ต้องการ ๓.ดำเนินการตามกระบวนการจัดการตลาด เช่น การคิดต้นทุนการผลิต การกำหนดราคาขาย การส่งเสริมการขาย การกระจายสินค้า	๑.วิทยากรให้ความรู้เรื่องการสำรวจและศึกษาแหล่งวัสดุอุปกรณ์ของแหล่งทรัพยากร สินค้า ๒.วิทยากรให้ความรู้เกี่ยวกับการกำหนดและควบคุมคุณภาพผลผลิตที่ต้องการ	เรียนวันละ ๓ ชั่วโมง - ภาคทฤษฎี ๒ ชั่วโมง -ภาคปฏิบัติ ๑ ชั่วโมง

แผนการจัดการเรียนรู้

วิทยากร.....
 หลักสูตร..... หลักสูตรการทำผลิตภัณฑ์จากไม้ไผ่.....จำนวน.....๓๐.....ชั่วโมง
 ระหว่างวันที่

สถานที่จัดการเรียน

วัน เดือน ปี	เนื้อหา	กระบวนการ	หมายเหตุ
		๓.ผู้เรียนฝึกกำหนดการคิดต้นทุนการผลิต การกำหนดราคาขาย การส่งเสริมการขาย การกระจายสินค้า ๔.วิทยากรประเมินผลการทำงาน,การทำชะลอม,การทำตะกร้า	

ลงชื่อ.....ครู กศน.ตำบล
 (.....)
 วันที่ เดือน..... พ.ศ.....

ลงชื่อ.....วิทยากร
 (.....)
 วันที่ เดือน..... พ.ศ.....

ลงชื่อ.....ผู้ตรวจแผน
 (.....)
 วันที่ เดือน..... พ.ศ.....

ลงชื่อ.....ผู้อนุมัติ
 (.....)
 วันที่ เดือน..... พ.ศ.....