

แบบเขียนหลักสูตรการศึกษาต่อเนื่อง  
หลักสูตร ผลิตภัณฑจากเถาวัลย์ จำนวน ๓๐ ชั่วโมง  
กลุ่มอาชีพพาณิชยกรรมและบริการ  
ศูนย์ส่งเสริมการเรียนรู้อำเภอรัตนบุรี

### ความเป็นมา

ในภาวะการณปัจจุบันความเจริญก้าวหน้าด้านเศรษฐกิจ และเทคโนโลยีมีการพัฒนาอย่างรวดเร็วการดำเนินชีวิต การประกอบอาชีพมีการแข่งขันค่อนข้างสูง มีการใช้จ่ายในชีวิตประจำวันเพิ่มขึ้น อีกทั้งสภาพบ้านเมืองในปัจจุบัน ที่ประสบปัญหาด้านเศรษฐกิจราคาสินค้าโดยทั่วไปได้ปรับตัวสูง ประชาชนทั่วไปจึงต้องแบกภาระค่าใช้จ่ายที่เพิ่มขึ้น ดังนั้นการประกอบอาชีพในปัจจุบัน จึงไม่ได้มุ่งเน้นเพียงรายได้หลักเพียงอย่างเดียว การสนับสนุนให้ประชาชนโดยทั่วไป มีอาชีพเสริมเพื่อเพิ่มพูนรายได้ ตลอดจนการพึ่งพาตนเองโดยใช้หลักการและปรัชญาของเศรษฐกิจพอเพียง ซึ่งมีความ เหมาะสมกับสภาพเศรษฐกิจในปัจจุบัน โดยเฉพาะอย่างยิ่งประชาชนในเขตพื้นที่อำเภอรัตนบุรี ซึ่งส่วนใหญ่ประกอบ อาชีพเกี่ยวข้องกับการเกษตรเป็นอาชีพหลักและมีการว่างงานหลังจากเก็บเกี่ยวผลผลิต

การฝึกอบรมอาชีพพระยาสันให้กับประชาชนในอำเภอรัตนบุรี ที่มุ่งพัฒนาด้านคุณภาพชีวิตที่เน้นส่งเสริม สนับสนุนการจัดการศึกษาและฝึกอาชีพตามความเหมาะสมและความต้องการของประชาชนในท้องถิ่นตามที่แสดง ความเห็นประชุมประชาคมหมู่บ้าน เพื่อพัฒนารายได้ของประชาชนและฝึกอาชีพให้ประชาชน ให้มีความสามารถในการ พัฒนาตนเอง โดยมีวัตถุประสงค์เพื่อเพิ่มพูนความรู้ ทักษะสร้างความชำนาญและประสบการณ์ด้านการประกอบอาชีพ และได้ยึดแนวทางปรัชญาเศรษฐกิจพอเพียงมาใช้กับประชาชนในชุมชน ได้ปฏิบัติตามอีกทั้งให้เกิดความสามัคคี สร้างความสมานฉันท์ภายในชุมชนและเป็นการรวมกลุ่มเพื่อสร้างอาชีพสร้างรายได้

ศูนย์ส่งเสริมการเรียนรู้อำเภอรัตนบุรี จึงได้จัดการศึกษาแบบพัฒนาอาชีพพระยาสัน (กลุ่มสนใจไม่เกิน ๓๐ ชั่วโมง) หลักสูตร ผลิตภัณฑจากเถาวัลย์ ขึ้น เพื่อเป็นการสร้างงานสร้างอาชีพให้แก่คนในชุมชน

### หลักการของหลักสูตร

เป็นหลักสูตรที่มุ่งเน้นให้ผู้เรียนเรียนรู้ โดยการปฏิบัติจริงในการทำผลิตภัณฑจากเถาวัลย์ ที่มีความหลากหลาย รูปแบบโดยยึดหลักความสอดคล้อง ความพร้อมและความต้องการของผู้เรียน รวมทั้งบูรณาการปรัชญาคิดเป็นและ หลักปรัชญาของเศรษฐกิจพอเพียงไว้ในการจัดการเรียนรู้

### จุดมุ่งหมาย

๑. เพื่อให้ผู้เรียนมีความรู้ มีทักษะการทำผลิตภัณฑจากเถาวัลย์ สามารถนำไปใช้ในชีวิตประจำวัน มองเห็นช่องทาง การประกอบอาชีพได้
๒. เพื่อให้ผู้เรียนได้ฝึกปฏิบัติจริงในหลักสูตร ผลิตภัณฑจากเถาวัลย์

เป้าหมาย ประชาชนผู้สนใจ ผู้ด้อยโอกาส ผู้พลาดโอกาส ผู้ขาดโอกาส ผู้สูงอายุ ผู้มีบัตรสวัสดิการแห่งรัฐ

ระยะเวลา หลักสูตร ผลิตภัณฑจากเถาวัลย์ ใช้เวลาเรียนทั้งหมด จำนวน ๓๐ ชั่วโมง  
- ภาคทฤษฎีจำนวน ๙ ชั่วโมง  
- ภาคปฏิบัติจำนวน ๒๑ ชั่วโมง

โครงสร้างหลักสูตร

ที่	เรื่อง	จุดประสงค์การเรียนรู้	เนื้อหา	การจัดกระบวนการเรียนรู้	จำนวนชั่วโมง		
					ทฤษฎี	ปฏิบัติ	รวม
๑	ช่องทางการประกอบอาชีพ	- มีความรู้ความเข้าใจเป็นมาและความหมายของการประกอบอาชีพ การทำผลิตภัณฑ์จากเถาวัลย์	- ความสำคัญของการประกอบอาชีพ - สถานประกอบการที่มีอยู่ในปัจจุบัน ทิศทางการประกอบอาชีพ	- วิทยากรบรรยายความเป็นมาและความหมายของการประกอบอาชีพ การทำผลิตภัณฑ์จากเถาวัลย์	๓ ชม.	-	๓ ชม.
		- มีความรู้เกี่ยวกับเครื่องมือและอุปกรณ์ที่จำเป็นสำหรับการทำผลิตภัณฑ์จากเถาวัลย์	- ความรู้เกี่ยวกับเครื่องมือและอุปกรณ์ที่จำเป็นสำหรับการทำผลิตภัณฑ์จากเถาวัลย์	- วิทยากรบรรยายความรู้เกี่ยวกับเครื่องมือและอุปกรณ์ที่จำเป็นสำหรับการทำผลิตภัณฑ์จากเถาวัลย์			
		- มีความรู้เกี่ยวกับการคำนวณวัสดุสำหรับการทำผลิตภัณฑ์จากเถาวัลย์	- ความรู้เกี่ยวกับการคำนวณวัสดุสำหรับการทำผลิตภัณฑ์จากเถาวัลย์	- วิทยากรบรรยายความรู้เกี่ยวกับการคำนวณวัสดุสำหรับการทำผลิตภัณฑ์จากเถาวัลย์			
๒	ทักษะการประกอบอาชีพ	- เพื่อให้สามารถเลือกใช้และบำรุงรักษาวัสดุอุปกรณ์สำหรับการทำผลิตภัณฑ์จากเถาวัลย์ - ผู้เรียนสามารถบอกวิธี ขั้นตอน การทำผลิตภัณฑ์จากเถาวัลย์ได้ - เพื่อป้องกันมอดและป้องกันการฟูของชิ้นงาน	- การเลือกใช้และบำรุงรักษาวัสดุอุปกรณ์ - การนำ เถาวัลย์ ที่ไม่อ่อนหรือแก่มากเกินไป มาตัดตามรูปแบบที่ต้องการ - นำเถาวัลย์มาต้มจนเปื่อยและลอกเปลือกตากแดด - การขึ้นรูปเถาวัลย์เป็นแบบต่างๆ - เทคนิคการพันเถาวัลย์ตามรูปแบบที่กำหนด เช่น แจกัน ตะกร้า - ผู้เรียนฝึกปฏิบัติการทำผลิตภัณฑ์จากวัลย์ - ตะกร้า - แจกัน	- วิทยากรบรรยาย - สาธิต - ฝึกปฏิบัติ	๔ ชม.	๒๐ ชม.	๒๔ ชม.

ที่	เรื่อง	จุดประสงค์การเรียนรู้	เนื้อหา	การจัดกระบวนการเรียนรู้	จำนวนชั่วโมง		
					ทฤษฎี	ปฏิบัติ	รวม
			<ul style="list-style-type: none"> <li>- นำผลิตภัณฑ์ที่ทำเสร็จแล้วมาทาเซลลैกทาไม้แล้วนำมาตากแดด</li> <li>- แนะนำการป้องกันมอดและป้องกันการฟูของชิ้นงาน</li> <li>- การเก็บรักษา</li> </ul>	<ul style="list-style-type: none"> <li>- วิทยากรบรรยาย</li> <li>- ฝึกปฏิบัติ</li> </ul>			
๓	ความรู้เบื้องต้นเกี่ยวกับการขาย/การตลาด	<ul style="list-style-type: none"> <li>- เพื่อให้ผู้เรียนรู้จักช่องทางจำหน่ายสินค้าในร้านค้า</li> <li>- เพื่อให้ผู้เรียนรู้จักช่องทางการจำหน่ายสินค้าทางออนไลน์</li> </ul>	<ul style="list-style-type: none"> <li>- ช่องทางการจำหน่ายสินค้าตามร้านค้า</li> <li>- ช่องทางการจำหน่ายสินค้าทางออนไลน์</li> </ul>	<ul style="list-style-type: none"> <li>- วิทยากรบรรยาย</li> <li>- ฝึกปฏิบัติ</li> </ul>	๒ ชม.	๑ ชม.	๓ ชม.
<b>รวม</b>					<b>๙</b>	<b>๒๑</b>	<b>๓๐</b>

### สื่อการเรียนรู้

๑. เอกสาร/ใบความรู้
๒. ศึกษาคู่มือแหล่งเรียนรู้
๓. อินเทอร์เน็ต
๔. ภูมิปัญญาท้องถิ่น
๕. ฝึกปฏิบัติจริง

### การวัดผลประเมินผล


๑. การประเมินความรู้ภาคทฤษฎีระหว่างเรียนและจบหลักสูตร
๒. การประเมินผลงานระหว่างเรียนจากการปฏิบัติได้ผลงานที่มีคุณภาพสามารถสร้างรายได้และจบหลักสูตร
๓. ตรวจสอบผลงาน


### เงื่อนไขการจบหลักสูตร


๑. มีเวลาเรียนไม่น้อยกว่าร้อยละ ๘๐
๒. มีผลการประเมินตลอดหลักสูตรไม่น้อยกว่าร้อยละ ๘๐
๓. มีผลงานที่มีคุณภาพ

## การเทียบโอน

ไม่สามารถเทียบโอนได้เนื่องจากไม่ครบ ๔๐ ชั่วโมง : ๑ หน่วยกิตตามระเบียบกระทรวงศึกษาธิการ ว่าด้วยการจัดการศึกษาต่อเนื่องพ.ศ. ๒๕๕๔ ลงวันที่ ๕ กรกฎาคมพ.ศ ๒๕๕๔ (ข้อ๙) การจัดทำและพัฒนาหลักสูตรให้ ผู้อำนวยการสถานศึกษาสังกัดสำนักงานส่งเสริมการศึกษานอกระบบและการศึกษาตามอัธยาศัยเป็นผู้อนุมัติหลักสูตรโดย ความเห็นชอบจากคณะกรรมการสถานศึกษา

ลงชื่อ .....  ..... ผู้เสนอหลักสูตร  
( นางกาญจนา บุญอาจ )  
หัวหน้างานการจัดการศึกษาต่อเนื่อง

ลงชื่อ .....  ..... ผู้เห็นชอบหลักสูตร  
( นายวีระ เทพวงศ์ศิริรัตน์ )  
ประธานคณะกรรมการสถานศึกษา

ลงชื่อ .....  ..... ผู้อนุมัติหลักสูตร  
( นายบุญทิน มั่นหมาย )  
บรรณารักษ์  
รักษาการในตำแหน่งผู้อำนวยการ กศน.อำเภอรัตนบุรี  
ปฏิบัติหน้าที่ผู้อำนวยการ สกร.อำเภอรัตนบุรี

## แผนการจัดการเรียนรู้

วิทยาการ.....

หลักสูตร หลักสูตร ผลิตภัณฑ์จากเถาวัลย์ จำนวน ๓๐ ชั่วโมง

ระหว่างวันที่..... เวลาเรียน.....

สถานที่จัดการเรียน.....

วัน เดือน ปี	เนื้อหา	กระบวนการ	หมายเหตุ
วันที่..... เวลา.....	<ul style="list-style-type: none"> <li>- ความสำคัญของการประกอบอาชีพ</li> <li>- สถานประกอบการที่มีอยู่ในปัจจุบันทิศทางการประกอบอาชีพ</li> </ul>	<ul style="list-style-type: none"> <li>- วิทยาการบรรยายความเป็นมาและความหมายของการประกอบอาชีพ</li> <li>- การทำผลิตภัณฑ์จากเถาวัลย์</li> </ul>	<ul style="list-style-type: none"> <li>เรียนวันละ ๓ ชม.</li> <li>- ภาคทฤษฎี ๓ ชม.</li> </ul>
	<ul style="list-style-type: none"> <li>- ความรู้เกี่ยวกับเครื่องมือและอุปกรณ์ที่จำเป็นสำหรับการทำผลิตภัณฑ์จากเถาวัลย์</li> </ul>	<ul style="list-style-type: none"> <li>- วิทยาการบรรยายความรู้เกี่ยวกับเครื่องมือและอุปกรณ์ที่จำเป็นสำหรับการทำผลิตภัณฑ์จากเถาวัลย์</li> </ul>	
	<ul style="list-style-type: none"> <li>- ความรู้เกี่ยวกับการคำนวณวัสดุสำหรับการทำผลิตภัณฑ์จากเถาวัลย์</li> </ul>	<ul style="list-style-type: none"> <li>- วิทยาการบรรยายความรู้เกี่ยวกับการคำนวณวัสดุสำหรับการทำผลิตภัณฑ์จากเถาวัลย์</li> </ul>	
วันที่..... เวลา.....	<ul style="list-style-type: none"> <li>- การเลือกใช้และบำรุงรักษาวัสดุอุปกรณ์</li> <li>- การนำ เถาวัลย์ ที่ไม่อ่อนหรือแก่มากเกินไปมาตัดตามรูปแบบที่ต้องการ</li> <li>- นำเถาวัลย์มาต้มจนเปื่อยและลอกเปลือกตากแดด</li> <li>- การขึ้นรูปเถาวัลย์เป็นแบบต่างๆ</li> <li>- เทคนิคการพันเถาวัลย์ตามรูปแบบที่กำหนด เช่น แจกัน ตะกร้า</li> <li>- ผู้เรียนฝึกปฏิบัติการทำผลิตภัณฑ์จากวัลย์               <ul style="list-style-type: none"> <li>- ตะกร้า</li> <li>- แจกัน</li> </ul> </li> <li>- นำผลิตภัณฑ์ที่ทำเสร็จแล้วมาทาเซลแล็กทาไม้ แล้วนำมาตากแดด</li> <li>- แนะนำการป้องกันมอดและป้องกันการฟูของชิ้นงาน</li> <li>- การเก็บรักษา</li> </ul>	<ul style="list-style-type: none"> <li>- วิทยาการบรรยาย</li> <li>- สาธิต</li> <li>- ฝึกปฏิบัติ</li> </ul>	<ul style="list-style-type: none"> <li>เรียนวันละ ๓ ชม.</li> <li>- ภาคทฤษฎี ๔ ชม.</li> <li>- ภาคปฏิบัติ ๒๐ ชม.</li> </ul>

แผนการจัดการเรียนรู้

วิทยาการ.....  
หลักสูตร หลักสูตร ผลิตภัณฑ์จากถั่ววัลย์ จำนวน ๓๐ ชั่วโมง  
ระหว่างวันที่..... เวลาเรียน.....  
สถานที่จัดการเรียน.....

วัน เดือน ปี	เนื้อหา	กระบวนการ	หมายเหตุ
วันที่..... เวลา.....	- นำผลิตภัณฑ์ที่ทำเสร็จแล้วมา ทาเคลือบอีกทีแล้วนำมาตาก แดด - แนะนำการป้องกันมอดและ ป้องกันการผุของชิ้นงาน - การเก็บรักษา	- วิทยาการบรรยาย - ฝึกปฏิบัติ	เรียนวันละ ๓ ชม. - ภาคทฤษฎี ๒ ชม. - ภาคปฏิบัติ ๑ ชม.

ลงชื่อ.....ครู กศน.ตำบล  
( )  
วันที่.....เดือน.....พ.ศ.....

ลงชื่อ.....วิทยาการ  
( )  
วันที่.....เดือน.....พ.ศ.....

ลงชื่อ.....ผู้ตรวจแผน  
( )  
วันที่.....เดือน.....พ.ศ.....

ลงชื่อ.....ผู้อนุมัติ  
( )  
วันที่.....เดือน.....พ.ศ.....