

แบบเขียนหลักสูตรต่อเนื่อง  
หลักสูตร ผลิตภัณท์จากผ้าใยบัว จำนวน ๑๕ ชั่วโมง  
กลุ่มอาชีพพาณิชยกรรมและบริการ  
ศูนย์การศึกษาจากระบบและการศึกษาตามอัธยาศัยอำเภอรัตนบุรี

### ความเป็นมา

“ผ้าใยบัว” หรือที่เรียกกันทั่วไปว่า “ผ้าเชอร์ลอน” ถือเป็นวัสดุแปรรูปซึ่งปัจจุบันมีความสำคัญเป็นอย่างมากต่อผู้ประกอบการวิชาชีพการทำผลิตภัณท์จากผ้าใยบัว ประดิษฐ์ดอกไม้ต่างๆ เพื่อใช้เป็นของประดับตกแต่งบ้าน หรือ สำนักงานรวมถึงการนำไปเป็นของขวัญของฝากให้กับผู้หลักผู้ใหญ่ในเทศกาลสำคัญๆ เช่น เทศกาลปีใหม่ ฯลฯ การประดิษฐ์ดอกไม้จากผ้าใยบัวเป็นศิลปะอีกแขนงหนึ่ง ที่มีความสวยงาม และหลากหลายรูปแบบ เช่น ดอกไม้หรือตุ๊กตา ของชำร่วยต่าง ๆ ในที่นี้จะเน้นเฉพาะในรูปแบบการประดิษฐ์ดอกไม้ชนิดต่าง ๆ และการจัดการศึกษาอาชีพในปัจจุบันมีความสำคัญมาก เพราะเป็นการพัฒนาประชากรของประเทศให้มีความรู้ความสามารถและทักษะในการประกอบอาชีพ เป็นการแก้ปัญหาการว่างงานและส่งเสริมความเข้มแข็ง ให้แก่ชุมชน จึงมีการจัดทำหลักสูตรผลิตภัณท์จากผ้าใยบัว ซึ่งเป็นอีกอาชีพหนึ่งที่จะเป็นทางเลือกในการสร้างรายได้

ศูนย์การศึกษาจากระบบและการศึกษาตามอัธยาศัยอำเภอรัตนบุรีจึงได้จัดโครงการศูนย์ฝึกอาชีพชุมชน อำเภอรัตนบุรีการศึกษาแบบพัฒนาอาชีพระยะสั้น(กลุ่มสนใจไม่เกิน ๓๐ ชั่วโมง)หลักสูตรผลิตภัณท์จากผ้าใยบัว ขึ้นเพื่อเป็นการสร้างงานสร้างอาชีพให้แก่คนในชุมชน

### หลักการของหลักสูตร

เป็นหลักสูตรที่มุ่งเน้นให้ผู้เรียนเรียนรู้ โดยการปฏิบัติจริงในหลักสูตรผลิตภัณท์จากผ้าใยบัว ที่มีความหลากหลายรูปแบบโดยยึดหลักความสอดคล้อง ความพร้อมและความต้องการของผู้เรียน รวมทั้งบูรณาการปรัชญา คิดเป็นและหลักปรัชญาของเศรษฐกิจพอเพียงไว้ในจัดการการเรียนรู้

### จุดมุ่งหมาย

๑. เพื่อให้ผู้เรียนได้รับความรู้จากการฝึกอาชีพรูปแบบกลุ่มสนใจ หลักสูตรผลิตภัณท์จากผ้าใยบัว
๒. เพื่อให้ผู้เรียนมีทักษะการประกอบอาชีพหลักสูตรผลิตภัณท์จากผ้าใยบัว
๓. เพื่อให้ผู้เรียนได้รับความรู้จากหลักสูตรผลิตภัณท์จากผ้าใยบัวไปประกอบอาชีพหลักและอาชีพเสริมได้

**กลุ่มเป้าหมาย** ประชาชนผู้สนใจ ผู้ด้อยโอกาส ผู้พลาดโอกาส ผู้ขาดโอกาส ผู้สูงอายุ ผู้มีบัตรสวัสดิการแห่งรัฐ

**ระยะเวลา** หลักสูตรผลิตภัณท์จากผ้าใยบัวใช้เวลาเรียนทั้งหมด จำนวน ๑๕ ชั่วโมง

- ภาคทฤษฎี ๔ ชั่วโมง

- ภาคปฏิบัติ ๑๑ ชั่วโมง

โครงสร้างหลักสูตร

ที่	เรื่อง	จุดประสงค์การเรียนรู้	เนื้อหา	การจัดกระบวนการเรียนรู้	จำนวนชั่วโมง		
					ทฤษฎี	ปฏิบัติ	รวม
๑.	ความรู้เบื้องต้น	๑.๑ สามารถบอกความสำคัญในการประกอบอาชีพการทำผลิตภัณฑ์จากผ้าใยบัวได้ ๑.๒ สามารถบอกความเป็นไปได้ในการประกอบอาชีพได้ ๑.๓ สามารถบอกและหาแหล่งเรียนรู้ในการประกอบอาชีพได้	๑.๑ บอกความสำคัญในการประกอบอาชีพ ๑.๒ การจัดหาวัสดุและอุปกรณ์ ๑.๓ แหล่งเรียนรู้การประกอบอาชีพธุรกิจ ๑.๔ ทิศทางและความเป็นไปได้ในการประกอบอาชีพ	๑.๑ วิทยากร/ภูมิปัญญาให้ความรู้ ๑.๒ ศึกษาข้อมูลจากเอกสาร สื่อออนไลน์ แหล่งเรียนรู้การเตรียมวัสดุและอุปกรณ์ ๑.๓ วิเคราะห์อาชีพที่คิดว่าจะสามารถเลือกประกอบอาชีพได้ในชุมชน	๑	-	๑
๒.	ทักษะการประกอบอาชีพ	๒.๑ สามารถบอกประวัติดอกไม้จากผ้าใยบัวได้ ๒.๒ การเตรียมการประกอบอาชีพ ได้แก่ วัสดุอุปกรณ์ และ ความรู้ที่เกี่ยวข้องได้ ๒.๓ สามารถบอกวิธีประดิษฐ์ดอกไม้จากผ้าใยบัวได้ ๒.๔ สามารถออกแบบดอกไม้และออกแบบการบรรจุภัณฑ์ได้	๒.๑ ประวัติดอกไม้จากผ้าใยบัว ๒.๒ ขั้นตอนเตรียมการประกอบอาชีพการทำผลิตภัณฑ์จากผ้าใยบัว ได้แก่ วัสดุอุปกรณ์ และ ความรู้ที่เกี่ยวข้องได้ ๒.๓ ขั้นตอนการประดิษฐ์ดอกไม้จากผ้าใยบัว ๒.๓.๑ การทำดอกกลีลี -แบบดอกเดี่ยว -แบบจัดช่อ ๒.๓.๒ การทำดอกบัวดิน -แบบดอกเดี่ยว -แบบจัดช่อ ๒.๓.๓ การทำดอกกล้วยไม้ -แบบดอกเดี่ยว -แบบจัดช่อ ๒.๔ การออกแบบผลิตภัณฑ์การบรรจุภัณฑ์สินค้า	๒.๑ วิทยากร/ภูมิปัญญาให้ความรู้บรรยายและสาธิต ๒.๒ ศึกษาอุปกรณ์ในการประดิษฐ์ดอกไม้จากผ้าใยบัว จากเอกสาร สื่อออนไลน์แหล่งเรียนรู้ ๒.๓ ศึกษาวิธีการทำและฝึกปฏิบัติการเลือกวัสดุดิบแหล่งจำหน่าย รูปแบบการประดิษฐ์และปฏิบัติจริง -ดอกกลีลี -ดอกบัวดิน -ดอกกล้วยไม้ ๒.๔ ศึกษาวัสดุอุปกรณ์ และ ออกแบบบรรจุภัณฑ์ logo / brand วิธีการทำและฝึก	๒	๙	๑๑

ที่	เรื่อง	จุดประสงค์การเรียนรู้	เนื้อหา	การจัดกระบวนการเรียนรู้	จำนวนชั่วโมง		
					ทฤษฎี	ปฏิบัติ	รวม
			๒.๔.๑รูปแบบการบรรจุภัณฑ์/logo/brand ๒.๔.๒ การจัดทำบรรจุภัณฑ์	ปฏิบัติการบรรจุภัณฑ์			
๓.	การบริหารจัดการในการประกอบอาชีพ	๓.๑ สามารถสำรวจและศึกษาทำเลที่ตั้งและการค้าออนไลน์ได้ ๓.๒ สามารถคิดคำนวณต้นทุนการผลิตและการกำหนดราคาขาย การส่งเสริมการขายได้ ๓.๓ สามารถศึกษาข้อมูลการตลาด วิเคราะห์ความต้องการของตลาดในชุมชนได้ ๓.๔ สามารถกำหนดทิศทางเป้าหมาย และแผนการตลาดได้	๓.๑ การเลือกทำเล/สถานที่ตั้งร้าน /การขายออนไลน์ผ่านช่องทางต่างๆ line, facebook, Instagramรวมถึงช่องทางการค้าขายผ่านเว็บไซต์E-Commerce ๓.๒ การคิดต้นทุนการผลิตการกำหนดราคาขาย การส่งเสริมการขาย ๓.๓ ศึกษาข้อมูลการตลาด วิเคราะห์ความต้องการของตลาดในชุมชน ๓.๔ กำหนดทิศทางเป้าหมายและแผนการตลาด	๓.๑ วิทยากร/กรณีปัญหาให้ความรู้ ๓.๒ ศึกษาข้อมูลจากเอกสาร สื่อออนไลน์	๑	๒	๓
<b>รวม</b>					<b>๔</b>	<b>๑๑</b>	<b>๑๕</b>

### สื่อการเรียนรู้

๑. เอกสาร / ใบความรู้
๒. แหล่งเรียนรู้ในชุมชน
๓. อินเทอร์เน็ต
๔. กรณีปัญหาท้องถิ่น/ วิทยากร
๕. ฝึกปฏิบัติจริง

## การวัดผลประเมินผล


๑. การประเมินความรู้ภาคทฤษฎีระหว่างเรียนและจบหลักสูตร
๒. การประเมินผลงานระหว่างเรียนจากการปฏิบัติได้ผลงานที่มีคุณภาพสามารถสร้างรายได้และจบหลักสูตร
๓. ตรวจสอบผลงาน


## เงื่อนไขการจบหลักสูตร


๑. มีเวลาเรียนไม่น้อยกว่าร้อยละ ๘๐
๒. มีผลการประเมินตลอดหลักสูตรไม่น้อยกว่าร้อยละ ๘๐
๓. มีผลงานที่มีคุณภาพ

## การเทียบโอน

ไม่สามารถเทียบโอนได้เนื่องจากไม่ครบ ๔๐ ชั่วโมง : ๑ หน่วยกิตตามระเบียบกระทรวงศึกษาธิการว่าด้วยการจัดการศึกษาต่อเนื่องพ.ศ. ๒๕๔๕ ลงวันที่ ๕ กรกฎาคมพ.ศ ๒๕๕๔ (ข้อ๙) การจัดทำและพัฒนาหลักสูตรให้ผู้อำนวยการสถานศึกษาสังกัดสำนักงานส่งเสริมการศึกษานอกระบบและการศึกษาตามอัธยาศัยเป็นผู้อนุมัติหลักสูตรโดยความเห็นชอบจากคณะกรรมการสถานศึกษา

ลงชื่อ  .....ผู้เสนอหลักสูตร  
(นางประจจิตร แสงใส)  
หัวหน้างานการจัดการศึกษาต่อเนื่อง

ลงชื่อ  .....ผู้เห็นชอบหลักสูตร  
(นายวีระ เทพวงศ์ศิริรัตน์)  
ประธานคณะกรรมการสถานศึกษา

ลงชื่อ  .....ผู้อนุมัติหลักสูตร  
(นางกนกรัตน์ บานชื่น)

ผู้อำนวยการศูนย์การศึกษานอกระบบและการศึกษาตามอัธยาศัยอำเภอรัตนบุรี

## แผนการจัดการเรียนรู้

วิทยาการ .....

หลักสูตร ผลิตภัณฑ์จากผ้าใยบัว จำนวน ๑๕ ชั่วโมง

ระหว่างวันที่ ..... เวลาเรียน ..... น.

สถานที่จัดการเรียน .....

วัน เดือน ปี	เนื้อหา	กระบวนการ	หมายเหตุ
วันที่..... เวลา.....	๑.๑ บอกความสำคัญในการประกอบอาชีพ ๑.๒ การจัดหาวัสดุและอุปกรณ์ ๑.๓ แหล่งเรียนรู้การประกอบอาชีพธุรกิจ ๑.๔ ทิศทางและความเป็นไปได้ในการประกอบอาชีพ	๑.๑ วิทยาการ/ภูมิปัญญาให้ความรู้ ๑.๒ ศึกษาข้อมูลจากเอกสารสื่อออนไลน์แหล่งเรียนรู้การเตรียมวัสดุและอุปกรณ์ ๑.๓วิเคราะห์อาชีพที่คิดว่าจะสามารถเลือกประกอบอาชีพได้ในชุมชน	- ภาคทฤษฎี ๑ ชม.
วันที่..... เวลา.....	๒.๑ ประวัติดอกไม้จากผ้าใยบัว ๒.๒ ขั้นตอนการประกอบอาชีพการผลิตภัณฑ์จากผ้าใยบัว ได้แก่ วัสดุอุปกรณ์ และความรู้ที่เกี่ยวข้องได้ ๒.๓ ขั้นตอนการประดิษฐ์ดอกไม้จากผ้าใยบัว ๒.๓.๑ การทำดอกกลีบลี -แบบดอกเดี่ยว -แบบจัดช่อ ๒.๓.๒ การทำดอกบัวดิน -แบบดอกเดี่ยว -แบบจัดช่อ ๒.๓.๓ การทำดอกกล้วยไม้ -แบบดอกเดี่ยว -แบบจัดช่อ	๒.๑ วิทยาการ/ภูมิปัญญาให้ความรู้บรรยายและสาธิต ๒.๒ ศึกษาอุปกรณ์ในการประดิษฐ์ดอกไม้จากผ้าใยบัวจากเอกสาร สื่อออนไลน์แหล่งเรียนรู้ ๒.๓ ศึกษาวิธีการทำ และฝึกปฏิบัติการเลือกวัสดุดิบแหล่งจำหน่าย รูปแบบการประดิษฐ์และปฏิบัติจริง -ดอกกลีบลี -ดอกบัวดิน -ดอกกล้วยไม้	เรียนวันละ ๓ ชั่วโมง - ภาคทฤษฎี ๒ ชม. - ภาคปฏิบัติ ๙ ชม.

วัน เดือน ปี	เนื้อหา	กระบวนการ	หมายเหตุ
	๒.๔ การออกแบบผลิตภัณฑ์การ บรรจุภัณฑ์สินค้า ๒.๔.๑รูปแบบการบรรจุภัณฑ์/ logo/brand ๒.๔.๒ การจัดทำบรรจุภัณฑ์	๒.๔ ศึกษาวัสดุ อุปกรณ์ และ ออกแบบบรรจุภัณฑ์ logo / brand วิธีการทำและฝึก ปฏิบัติการบรรจุภัณฑ์	
วันที่..... เวลา.....	๓.๑ การเลือกทำเล/สถานที่ตั้ง ร้าน /การขายออนไลน์ผ่าน ช่องทางต่างๆ line acebookInstargramรวมถึง ช่องทางการค้าขายผ่านเว็บไซต์ E-Commerce ๓.๒ การคิดต้นทุนการผลิต การกำหนดราคาขาย การส่งเสริมการขาย ๓.๓ ศึกษาข้อมูลการตลาด วิเคราะห์ความต้องการของตลาด ในชุมชน ๓.๔ กำหนดทิศทางการเป้าหมาย และแผนการตลาด	๓.๑ วิทยากร/ภูมิปัญญาให้ ความรู้ ๓.๒ ศึกษาข้อมูลจากเอกสาร สื่อออนไลน์	เรียงวันละ ๓ ชั่วโมง - ภาคทฤษฎี ๒ ชม. - ภาคปฏิบัติ ๑ ชม.

ลงชื่อ.....ครูกศน.ตำบล  
 (.....)  
 วันที่.....เดือน.....พ.ศ.....

ลงชื่อ.....วิทยากร  
 (.....)  
 วันที่.....เดือน.....พ.ศ.....

ลงชื่อ.....ผู้ตรวจแผน  
 (.....)  
 วันที่.....เดือน.....พ.ศ.....

ลงชื่อ.....ผู้อนุมัติ  
 (.....)  
 วันที่.....เดือน.....พ.ศ.....