

แบบเขียนหลักสูตรการศึกษาต่อเนื่อง
หลักสูตร การผูกผ้าและการจับจีบผ้า จำนวน ๓๐ ชั่วโมง
กลุ่มอาชีพพาณิชยกรรมและบริการ
ศูนย์การศึกษาานอกระบบและการศึกษาตามอัธยาศัยอำเภอรัตนบุรี

ความเป็นมา

ในภาวะการณ์ปัจจุบันความเจริญก้าวหน้าด้านเศรษฐกิจและเทคโนโลยีมีการพัฒนาอย่างรวดเร็วการดำเนินชีวิต การประกอบอาชีพมีการแข่งขันค่อนข้างสูงมีการใช้จ่ายในชีวิตประจำวันเพิ่มขึ้นอีกทั้งสภาพบ้านเมืองในปัจจุบันที่ประสบปัญหาด้านเศรษฐกิจราคาสินค้าโดยทั่วไปได้ปรับตัวสูงประชาชนทั่วไปจึงต้องแบกภาระค่าใช้จ่ายที่เพิ่มขึ้นดังนั้น การประกอบอาชีพในปัจจุบันจึงไม่ได้มุ่งเน้นเพียงรายได้หลักเพียงอย่างเดียวการสนับสนุนให้ประชาชนโดยทั่วไปมีอาชีพเสริมเพื่อเพิ่มพูนรายได้ตลอดจนการพึ่งพาตนเองโดยใช้หลักการและปรัชญาของเศรษฐกิจพอเพียงซึ่งมีความเหมาะสมกับสภาพเศรษฐกิจในปัจจุบัน

การฝึกอบรมอาชีพระยะสั้นให้กับประชาชนในอำเภอรัตนบุรี ที่มุ่งพัฒนาด้านคุณภาพชีวิตที่เน้นส่งเสริมสนับสนุน การจัดการศึกษาและฝึกอาชีพตามความเหมาะสมและความต้องการของประชาชนในท้องถิ่นตามที่แสดงความเห็น ประชุมประชาคมหมู่บ้านเพื่อพัฒนารายได้ของประชาชนและฝึกอาชีพให้ประชาชนให้มีความสามารถในการพัฒนาตนเอง โดยมีวัตถุประสงค์เพื่อเพิ่มพูนความรู้ทักษะสร้างความชำนาญและประสบการณ์ด้านการประกอบอาชีพและได้ยึดแนวทาง ปรัชญาเศรษฐกิจพอเพียงมาใช้กับประชาชนในชุมชนได้ปฏิบัติตามอีกทั้งให้เกิดความสามัคคีสร้างความสมานฉันท์ภายใน ชุมชนและเป็นการรวมกลุ่มเพื่อสร้างอาชีพสร้างรายได้

ศูนย์การศึกษาานอกระบบและการศึกษาตามอัธยาศัยอำเภอรัตนบุรี จึงได้จัดโครงการศูนย์ฝึกอาชีพ ชุมชนอำเภอรัตนบุรีการศึกษาแบบพัฒนาอาชีพระยะสั้น(กลุ่มสนใจไม่เกิน๓๐ ชั่วโมง) หลักสูตรการผูกผ้าและ การจับจีบผ้าขึ้นเพื่อเป็นการสร้างงานสร้างอาชีพให้แก่คนในชุมชน

หลักการของหลักสูตร

เป็นหลักสูตรที่มุ่งเน้นให้ผู้เรียนเรียนรู้ โดยการปฏิบัติจริงในการผูกผ้าและการจับจีบผ้า ที่มีความหลากหลาย รูปแบบโดยยึดหลักความสอดคล้อง ความพร้อมและความต้องการของผู้เรียน รวมทั้งบูรณาการปรัชญาคิดเป็นและหลัก ปรัชญาของเศรษฐกิจพอเพียงไว้ในการจัดการเรียนรู้

จุดมุ่งหมายของหลักสูตร

๑. เพื่อให้ผู้เรียนได้รับความรู้จากการฝึกอาชีพรูปแบบกลุ่มสนใจ หลักสูตรการผูกผ้าและการจับจีบผ้า
๒. เพื่อให้ผู้เรียนมีทักษะการประกอบอาชีพหลักสูตรการผูกผ้าและการจับจีบผ้า
๓. เพื่อให้ผู้เรียนได้รับความรู้จากหลักสูตรการผูกผ้าและการจับจีบผ้า ไปประกอบอาชีพหลักและอาชีพเสริมได้

กลุ่มเป้าหมาย ประชาชนผู้สนใจ ผู้ด้อยโอกาส ผู้ขาดโอกาส ผู้ขาดโอกาส ผู้สูงอายุ ผู้มีบัตรสวัสดิการแห่งรัฐ

ระยะเวลา หลักสูตรการผูกผ้าและการจับจีบผ้า ใช้เวลาเรียนทั้งหมด จำนวน ๓๐ ชั่วโมง

- ภาคทฤษฎีจำนวน ๑๐ ชั่วโมง
- ภาคปฏิบัติจำนวน ๒๐ ชั่วโมง

โครงสร้างหลักสูตร

ที่	เรื่อง	จุดประสงค์การเรียนรู้	เนื้อหา	การจัดกระบวนการเรียนรู้	จำนวนชั่วโมง		
					ทฤษฎี	ปฏิบัติ	รวม
๑.	ความรู้พื้นฐานเกี่ยวกับการผูกผ้าในงานพิธีต่างๆ	๑. เพื่อให้ผู้เรียนมีความรู้เรื่องการผูกผ้าในงานพิธีต่างๆ ๒. เพื่อให้ผู้เรียนมีความรู้ความเข้าใจเกี่ยวกับการผูกผ้าในงานพิธีแบบต่างๆได้	- ความรู้ทั่วไปของการผูกผ้าในพิธีต่างๆ - ชนิดของผ้าที่นำมาใช้ผูกให้เหมาะสมกับงาน - วัสดุอุปกรณ์และการเก็บรักษา - องค์ประกอบของผลงาน	๑.วิทยากรให้ความรู้เรื่องการผูกผ้าในงานพิธีต่างๆ ๒.การเลือกวัสดุอุปกรณ์ในการผูกผ้าและการเก็บรักษาผ้า	๕ ชม.	-	๕ ชม.
๒	เทคนิคการผูกผ้า การจับดอกการจับกลีบผ้า	๑. เพื่อให้ผู้เรียนมีความรู้ความเข้าใจเกี่ยวกับการผูกผ้า, การจับดอกและการจับกลีบผ้า ๒. เพื่อให้ผู้เรียนมีทักษะและฝึกปฏิบัติการผูกผ้าได้	-การเลือกผ้าและสีให้เหมาะสมกับงาน -การจับดอก -การจับกลีบผ้า -การจับกลีบประกอบระย้า	๑. วิทยากรบรรยายให้ความรู้พร้อมทั้งนำตัวอย่างการจับกลีบผ้าผู้เรียนได้เห็นตัวอย่าง ๒. วิทยากรสาธิตการจับกลีบผ้า ๓. ผู้เรียนฝึกปฏิบัติ - การจับดอกผ้า - การจับกลีบผ้าแบบลายต่างๆแบบสี่ประด,แบบกระโปรง,แบบผีเสื้อ - การจับกลีบประกอบระย้า	๕ ชม.	๕ ชม.	๑๐ ชม.
๓	การผูกผ้ากับโต๊ะและเวที	๑. เพื่อให้ผู้เรียนมีความรู้ความเข้าใจเกี่ยวกับการผูกผ้าโต๊ะเวที	- การผูกผ้ากับโต๊ะเวที - การผูกผ้างานพิธีแต่งงาน - การผูกผ้างานศพ - การผูกผ้างานบวช	๑.วิทยากรให้ความรู้เกี่ยวกับงานผูกผ้ากับโต๊ะและเวที ๒. ผู้เรียนฝึกปฏิบัติ - การผูกผ้ากับโต๊ะเวที - การผูกผ้าในงานพิธีการ	-	๑๐ ชม.	๑๐ ชม.
๔	การผูกผ้าประดับอาคาร	๑. เพื่อให้ผู้เรียนมีความรู้ความเข้าใจเกี่ยวกับการผูกผ้าประดับอาคาร	-การผูกผ้าประดับอาคาร - การผูกผ้าประดับอาคารแบบระย้า	๑. วิทยากรให้ความรู้เกี่ยวกับการผูกผ้าประดับอาคาร ๒. ผู้เรียนฝึกปฏิบัติ -การผูกผ้าประดับอาคาร - การผูกผ้าประดับอาคารแบบระย้า - การผูกผ้าประดับต้นท์	-	๕ ชม.	๕ ชม.
รวม					๑๐	๒๐	๓๐

สื่อการเรียนรู้

๑. เอกสาร/ใบความรู้
๒. ศึกษาดูงานแหล่งเรียนรู้
๓. อินเทอร์เน็ต
๔. ภูมิปัญญาท้องถิ่น
๕. ฝึกปฏิบัติจริง

การวัดผลประเมินผล


๑. การประเมินความรู้ภาคทฤษฎีระหว่างเรียนและจบหลักสูตร
๒. การประเมินผลงานระหว่างเรียนจากการปฏิบัติได้ผลงานที่มีคุณภาพสามารถสร้างรายได้และจบหลักสูตร
๓. ตรวจสอบผลงาน

เงื่อนไขการจบหลักสูตร


๑. มีเวลาเรียนไม่น้อยกว่าร้อยละ ๘๐
๒. มีผลการประเมินตลอดหลักสูตรไม่น้อยกว่าร้อยละ ๘๐
๓. มีผลงานที่มีคุณภาพ


การเทียบโอน

ไม่สามารถเทียบโอนได้เนื่องจากไม่ครบ ๔๐ ชั่วโมง : ๑ หน่วยกิตตามระเบียบกระทรวงศึกษาธิการว่าด้วยการจัดการศึกษาต่อเนื่องพ.ศ. ๒๕๔๕ ลงวันที่ ๕ กรกฎาคมพ.ศ. ๒๕๕๔ (ข้อ๙) การจัดทำและพัฒนาหลักสูตรให้ผู้อำนวยการสถานศึกษาสังกัดสำนักงานส่งเสริมการศึกษานอกระบบและการศึกษาตามอัธยาศัยเป็นผู้อนุมัติหลักสูตรโดยความเห็นชอบจากคณะกรรมการสถานศึกษา

ลงชื่อ  ผู้เสนอหลักสูตร
(นางประจจิตร แสงใส)

หัวหน้างานการจัดการศึกษาต่อเนื่อง

ลงชื่อ  ผู้เห็นชอบหลักสูตร
(นายวีระ เทพวงศ์ศิริรัตน์)
ประธานคณะกรรมการสถานศึกษา

ลงชื่อ  ผู้อนุมัติหลักสูตร
(นางกนกรัตน์ บานชื่น)

ผู้อำนวยการศูนย์การศึกษานอกระบบและการศึกษาตามอัธยาศัยอำเภอรัตนบุรี

แผนการจัดการเรียนรู้

วิทยาการ.....
 หลักสูตร.....หลักสูตรการผูกผ้าและการจับจีบผ้า.....จำนวน.....๓๐.....ชั่วโมง
 ระหว่างวันที่.....เดือน..... พ.ศ..... เวลาเรียน.....น.
 สถานที่จัดการเรียน.....

วัน เดือน ปี	เนื้อหา	กระบวนการ	หมายเหตุ
วันที่..... เวลา.....	๑. ความรู้พื้นฐานเกี่ยวกับการผูกผ้าในงานพิธีต่างๆ - ความรู้ทั่วไปของการผูกผ้าในพิธีต่างๆ - ชนิดของผ้าที่นำมาใช้ผูกให้เหมาะสมกับงาน - วัสดุอุปกรณ์และการเก็บรักษา - องค์ประกอบของผลงาน	อธิบายตามเอกสารและยกตัวอย่างที่เกี่ยวข้องกับการจับผ้าประดับ	เรียนวันละ ๓ ชั่วโมง - ภาคทฤษฎี ๕ ชม.
วันที่..... เวลา.....	๒.เทคนิคการผูกผ้าการจับดอกการจับกลีบผ้า - การเลือกผ้าและสีให้เหมาะสมกับงาน - การจับดอก - การจับกลีบผ้า - การจับกลีบประกอบกระย้า	อธิบายตามเอกสารและยกตัวอย่างที่เกี่ยวข้องกับการจับผ้าประดับ	เรียนวันละ ๓ ชั่วโมง - ภาคทฤษฎี ๕ ชม. - ภาคปฏิบัติ ๕ ชม.
วันที่..... เวลา.....	๓.การผูกผ้ากับโต๊ะและเวที - การผูกผ้ากับโต๊ะเวที - การผูกผ้างานพิธีแต่งงาน - การผูกผ้างานศพ - การผูกผ้างานบวช	อธิบายตามเอกสารและอุปกรณ์จริง	เรียนวันละ ๓ ชั่วโมง - ภาคปฏิบัติ ๑๐ ชม.
วันที่..... เวลา.....	๔.การผูกผ้าประดับอาคาร - การผูกผ้าประดับอาคาร - การผูกผ้าประดับอาคารแบบกระย้า	อธิบายตามเอกสาร ปฏิบัติจริง	เรียนวันละ ๓ ชั่วโมง - ภาคปฏิบัติ ๕ ชม.

ลงชื่อ.....ครูกศน.ตำบล
 (.....)

วันที่.....เดือน..... พ.ศ.....

ลงชื่อ.....วิทยาการ
 (.....)

วันที่.....เดือน..... พ.ศ.....

ลงชื่อ.....ผู้ตรวจแผน
 (.....)

วันที่.....เดือน..... พ.ศ.....

ลงชื่อ.....ผู้อนุมัติ
 (.....)

วันที่.....เดือน..... พ.ศ.....

