

ศูนย์ฝึกอาชีพชุมชนพัฒนาอาชีพพระยาสัน (กลุ่มสนใจ)
ชื่อหลักสูตรวิชาการทำวุ้นแพนซี จำนวน ๑๐ ชั่วโมง
ศูนย์การศึกษาอนุเคราะห์และการศึกษาตามอัธยาศัยอำเภอสำโรงทาบ

ความเป็นมา

สภาพสังคมในปัจจุบันมนุษย์เราได้รับผลกระทบจากการเปลี่ยนแปลงในด้านต่างๆ เช่นด้าน เศรษฐกิจ การเมือง สังคมและสิ่งแวดล้อมเป็นอย่างมาก ประชากรเพิ่มขึ้นเรื่อยๆ แต่ทรัพยากรมีน้อยลง จึงมีความ จำเป็นต้องใช้ทรัพยากรที่มีอยู่อย่างจำกัดให้มีความคุ้มค่ายิ่งขึ้น โดยเฉพาะด้านการดำรงชีพและชีวิตความเป็นอยู่ของประชาชน นอกจากนี้จะมีการประกอบอาชีพเพื่อเป็นการเลี้ยงตัวเองและครอบครัวแล้วยังมีสิ่งที่มีถือว่าเป็นภาระหนักคืออาหารเพื่อบริโภคประจำวัน จึงจำเป็นอย่างยิ่งที่มนุษย์เราจะต้องสร้างขึ้นหรือหามาทดแทนโดยวิธีการต่างๆ เพื่อการอยู่รอด

จากการสำรวจสภาพปัญหาและความต้องการของประชาชน รวมทั้งบริบทของชุมชน ผลปรากฏว่า ประชาชนส่วนใหญ่ต้องการเรียนรู้และมีทักษะในการประกอบอาชีพเสริม หลังจากการประกอบอาชีพหลักจึงได้จัดทำโครงการศูนย์ฝึกอาชีพชุมชน เพื่อจัดการพัฒนาอาชีพพระยาสัน รูปแบบกลุ่มสนใจ หลักสูตรการทำวุ้นแพนซี เพื่อนำความรู้ที่ได้เป็นแนวทางในการพัฒนาคุณภาพชีวิต และสร้างรายได้ให้กับตนเองและครอบครัว การประกอบอาชีพธุรกิจขนมเทียน เป็นอาชีพอิสระที่สามารถสร้างรายได้ให้กับตนเองและครอบครัวได้อย่างมั่นคง กศน.อำเภอสำโรงทาบ จึงได้จัดทำหลักสูตรการโดนัทจิวซ์ขึ้น เพื่อใช้สำหรับจัดกระบวนการเรียนรู้ให้แก่กลุ่มเป้าหมายผู้สนใจ

หลักการของหลักสูตร

๑. เป็นหลักสูตรการประกอบอาชีพที่ทำให้เกิดความคิดริเริ่มสร้างสรรค์
๒. เป็นหลักสูตรการประกอบอาชีพที่ส่งเสริมการมีงานทำของประชาชน
๓. เป็นหลักสูตรที่ยืดหยุ่น ทั้งเนื้อหา ระยะเวลา และการจัดกระบวนการเรียนรู้

จุดมุ่งหมาย

๑. เพื่อให้ผู้เรียนมีความรู้ ความเข้าใจ และมีทักษะการทำวุ้นแพนซี
๒. เพื่อให้ผู้เรียนสามารถนำความรู้ไปใช้ประกอบอาชีพได้

กลุ่มเป้าหมาย

หลักสูตรการประกอบอาชีพ สำนักงานส่งเสริมการศึกษานอกระบบและการศึกษาตามอัธยาศัย กำหนดคุณสมบัติกลุ่มเป้าหมายผู้เข้ารับการอบรม ดังนี้

๑. ประชาชนที่ไม่มีอาชีพ
๒. ประชาชนที่มีอาชีพและต้องการพัฒนาอาชีพ

ระยะเวลา จำนวน ๑๐ ชั่วโมง

ภาคทฤษฎี	จำนวน ๓ ชั่วโมง
ภาคปฏิบัติ	จำนวน ๗ ชั่วโมง
รวม	๑๐ ชั่วโมง

โครงสร้างหลักสูตร

ที่	เรื่อง	จุดประสงค์การเรียนรู้	เนื้อหา	การจัดกระบวนการเรียน	จำนวนชั่วโมง	
					ทฤษฎี	ปฏิบัติ
๑	การทำวัน แพนซี	๑. เพื่อให้ผู้เรียนมีความรู้ เกี่ยวกับการเลือกซื้อ วัตถุดิบที่ใช้ในการทำ วันแพนซี ๒. เพื่อให้ผู้เรียนสามารถ ทำวันแพนซีได้ ๓. เพื่อให้ผู้เรียนสามารถ นำความรู้ที่ได้รับไป ประกอบอาชีพได้	๑. ความรู้เบื้องต้นเกี่ยวกับ วัน แพนซี ๒. การเลือกซื้อวัตถุดิบที่ใช้ ๓. การเตรียมวัตถุดิบและ อุปกรณ์ ๔. ส่วนผสมต่าง ๆ ของวัน แพนซี ๕. ขั้นตอนการทำวันแพนซี ๖ วิธีการเก็บรักษา	วิทยากรบรรยายให้ ความรู้และฝึกปฏิบัติ ๑. การเลือกซื้อวัตถุดิบที่ใช้ ๒. การเตรียมวัตถุดิบและ อุปกรณ์ ๓. ส่วนผสมต่าง ๆ ของวัน แพนซี ๔. ขั้นตอนการทำวันแพนซี ๕. วิธีการเก็บรักษา	๓๐ นาที	๑ ชั่วโมง
๒	ช่องทางการ ประกอบ อาชีพการทำ วันแพนซี	๑. เพื่อให้ผู้เรียนบอก ความสำคัญในการ ประกอบอาชีพ ๒. เพื่อให้ผู้เรียนสามารถ วิเคราะห์ความเป็นไป ได้ของการประกอบ อาชีพ ธุรกิจวันแพนซี	๑. ความสำคัญในการทำวัน แพนซี ๒. การวิเคราะห์ความ เป็นไปได้ใน การประกอบอาชีพการทำ วัน แพนซี ๓. การลงทุนและ แหล่งทุน ๔. ความต้องการของตลาด ๕. หลักการตลาด ๖. กรรมวิธี ๗. การขนส่ง ๘. แหล่งเรียนรู้ ๙. ทิศทางการประกอบ อาชีพการ ทำวันแพนซี ๑๐ ความเสี่ยงจาก ภัย ธรรมชาติ ๑๑. ความคุ้มค่าในการ ลงทุน ๑๒. ความต้องการด้าน การตลาด	๑. ศึกษาข้อมูลจากเอกสาร สื่อ ต่าง ๆ สถานที่จริงเพื่อนำ ข้อมูลมาใช้ในการประกอบ อาชีพ ที่มีความเป็นไปได้ใน ชุมชน ๒. ผู้เรียนและวิทยากรร่วม สัมมนาแลกเปลี่ยนข้อมูล ความคิดเห็นและสรุปความรู้	๓๐ นาที	๑ ชั่วโมง

ที่	เรื่อง	จุดประสงค์การเรียนรู้	เนื้อหา	การจัดกระบวนการเรียน	จำนวนชั่วโมง	
					ทฤษฎี	ปฏิบัติ
๓	วิธีการทำวุ้นแพนซี	๑. เพื่อให้ผู้เรียนสามารถเตรียมวัสดุ/อุปกรณ์ และวัตถุดิบส่วนผสมในวิธีการทำวุ้นแพนซี ๒. เพื่อให้ผู้เรียนสามารถทำวุ้นแพนซี	๑. ขั้นตอนการทำวุ้นแพนซี ๒. ขั้นตอนฝึกทักษะการประกอบอาชีพการทำวุ้นแพนซี ๓. วิธีการทำวุ้นแพนซี ๔. การดูแล/การเก็บรักษา	๑. วิทยากรบรรยายและให้ผู้เรียนศึกษา เอกสารที่เกี่ยวกับการทำวุ้นแพนซี ๒. อภิปรายแลกเปลี่ยนเรียนรู้ ๓ วิทยากรบรรยายพร้อมสาธิต และให้ผู้เรียนฝึกปฏิบัติตามขั้นตอนการทำวุ้นแพนซีขั้นตอนการทำวุ้นแพนซี	๑ ชั่วโมง	๓ ชั่วโมง
๔	การออกแบบ และ บรรจุผลิตภัณฑ์วุ้นแพนซี การบริหารจัดการใน กานประกอบอาชีพ	๑. เพื่อให้ผู้เรียนฝึกการออกแบบและบรรจุผลิตภัณฑ์วุ้นแพนซี ๒. เพื่อให้ผู้เรียนรู้จักวางแผนการจำหน่ายวุ้นแพนซี ๓. เพื่อให้ผู้เรียนฝึกวางแผนการตลาด	๑. การบรรจุภัณฑ์ ๒. ขั้นตอนการดูแลรักษาเพื่อบริโภคหรือจำหน่าย ๓. การวางแผนการจำหน่าย ๔. การวางแผนการตลาด	๑. วิทยากรบรรยายพร้อมสาธิต และให้ผู้เรียนฝึกปฏิบัติการบรรจุภัณฑ์และการดูแลรักษาวุ้นแพนซี ๒. วิทยากรบรรยายและให้ผู้เรียนฝึกวางแผนการจำหน่ายและวางแผนการตลาด	๑ ชั่วโมง	๒ ชั่วโมง
รวมจำนวนชั่วโมง					๓	๗

การจัดกระบวนการเรียนรู้

๑. บรรยาย
๒. สาธิต
๓. ฝึกปฏิบัติ
๔. แลกเปลี่ยนเรียนรู้

สื่อการเรียนรู้

๑. สื่อเอกสารเอกสารประกอบการเรียนรู้เรื่องการทำวุ้นแพนซี
๒. สื่ออิเล็กทรอนิกส์เช่น ข้อมูลทางอินเทอร์เน็ต
๓. ภูมิปัญญา

การวัดและประเมินผล

๑. การประเมินทางทฤษฎี ร้อยละ ๑๐
๒. การประเมินเวลาเรียน ร้อยละ ๑๐
๓. การประเมินตามสภาพจริงจากชิ้นงานหรือกิจกรรมที่ปฏิบัติได้แก่

- ความสวยงาม

- ความคิดสร้างสรรค์
 - ความสนใจ ความรับผิดชอบในเวลาเรียน
๔. เครื่องมือวัดและประเมินผล
- แบบประเมินผลก่อน/ระหว่างเรียน/หลังเรียน
 - แบบสังเกตพฤติกรรมการเรียน
 - แบบประเมินชิ้นงานที่มีคุณภาพเพียงที่จะจำหน่ายได้

เงื่อนไขการจบหลักสูตร

๑. มีเวลาเรียนและฝึกปฏิบัติตามหลักสูตร ไม่น้อยกว่าร้อยละ ๘๐
๒. มีผลการประเมินผ่านตลอดหลักสูตร ไม่น้อยกว่าร้อยละ ๘๐
๓. มีผลงานผ่านการประเมินทดสอบที่มีคุณภาพตามหลักเกณฑ์

เอกสารหลักฐานการศึกษาที่จะได้รับหลังจากจบหลักสูตร

๑. หลักฐานการประเมินผล
๒. ทะเบียนคุณวุฒิบัตร
๓. วุฒิบัตร ออกโดยสถานศึกษา

การเทียบโอน

ผู้เรียนที่จบหลักสูตรนี้สามารถนำไปเทียบโอนผลการเรียนรู้กับหลักสูตรการศึกษานอกระบบระดับการศึกษาขั้นพื้นฐาน พุทธศักราช ๒๕๕๑ ในสาระการประกอบอาชีพวิชาเลือกที่สถานศึกษาได้จัดทำขึ้น

คณะกรรมการจัดทำหลักสูตร


๑. นางสาวอมรรัตน์ พูนพิน ตำแหน่ง ครูผู้ช่วย
๒. นายชวกร นิลทัย ตำแหน่ง ครู กศน.ตำบล
๓. นายวัชรินทร์ สีบสันต์ ตำแหน่ง ครู กศน.ตำบล
๔. นางสาวพิกุลรัตน์ ดาตม่วง ตำแหน่ง ครู กศน.ตำบล
๕. นางสาวศิริภัสสร บุญเรือง ตำแหน่ง ครูศูนย์การเรียนรู้ชุมชน


คณะกรรมการพิจารณากลับกรองหลักสูตร


๑. นางสาวอาภัสรา ศุภนาม

หมายเหตุ สถานศึกษาสามารถปรับเปลี่ยนได้ตามความเหมาะสม

ตามระเบียบกระทรวงศึกษาธิการ ว่าด้วยการจัดการศึกษาต่อเนื่อง พ.ศ.๒๕๕๔ ลงวันที่ ๕ กรกฎาคม ๒๕๕๔ (ข้อ๙) การจัดทำและพัฒนาหลักสูตร ให้ผู้อำนวยการสถานศึกษาสังกัดสำนักงานส่งเสริมการศึกษา นอกระบบและการศึกษาตามอัธยาศัย เป็นผู้อนุมัติหลักสูตร โดยความเห็นชอบจากคณะกรรมการสถานศึกษา

ลงชื่อ..........ผู้เสนอหลักสูตร
(นายวิธาน หมวดแก้ว)
ครู กศน.ตำบล

ลงชื่อ..........ผู้เห็นชอบหลักสูตร
(นางรพีพร รักเดช)
ประธานกรรมการสถานศึกษา

ลงชื่อ..........ผู้อนุมัติหลักสูตร
(นายณัฐกิตติ์ ทุมภา)

ผู้อำนวยการศูนย์การศึกษานอกระบบและการศึกษาตามอัธยาศัยอำเภอสำโรงทาบ

แผนการจัดการเรียนรู้

วิทยาการ

หลักสูตรการทำวันแพนซี จำนวน ๑๐ ชั่วโมง เรียนวันละ ๕ ชม.

ระหว่างวันที่ ถึงวันที่

เวลาเรียน เข้า ๐๙.๐๐ น.- ๑๒.๐๐ น. ป้าย เวลา ๑๓.๐๐ น. - ๑๕.๐๐ น.

สถานที่จัด ณ

วัน เดือน ปี	เวลา	กระบวนการเรียนรู้	หมายเหตุ
	๐๙.๐๐ น.-๑๕.๐๐ น.	๑. ช่องทางการประกอบอาชีพการทำวันแพนซี ๑.๑ ความสำคัญในการประกอบอาชีพการทำวันแพนซี ๑.๒ ความเป็นไปได้ในการประกอบอาชีพการทำวันแพนซี - ความต้องการตลาด - วัสดุอุปกรณ์ - การเลือกทำเลที่ตั้ง ๒. ทักษะการประกอบอาชีพการทำวันแพนซี - อุปกรณ์การทำวันแพนซี - ความรู้เกี่ยวกับการทำวันแพนซี	เรียนวันละ ๕ ชม.
	๐๙.๐๐ น.-๑๔.๐๐ น.	๑. ทักษะการประกอบอาชีพการทำวันแพนซี - วิธี/ขั้นตอนการทำวันแพนซี ๒. การออกแบบและบรรจุผลิตภัณฑ์วันแพนซี ๒.๑ การออกแบบและบรรจุผลิตภัณฑ์วันแพนซี - การออกแบบ - การบรรจุผลิตภัณฑ์วันแพนซี ๓. การบริหารจัดการในการประกอบอาชีพ - การจำหน่ายวันแพนซี - การวางแผนการตลาด	เรียนวันละ ๕ ชม.