

หลักสูตรการศึกษาต่อเนื่อง
หลักสูตรการทำพรมเอนกประสงค์จากห้วงถุงเท้า จำนวน ๖ ชั่วโมง
กลุ่มอาชีพความคิดสร้างสรรค์

ความเป็นมา

การจัดการศึกษาเพื่อตอบสนองนโยบายของกระทรวงศึกษาธิการ ต้องมุ่งเน้นการพัฒนาเพื่อเพิ่ม ศักยภาพและขีดความสามารถของประชาชนกลุ่มเป้าหมาย ให้สามารถประกอบอาชีพ สร้างรายได้ที่มั่นคงและ มั่นคง เป็นบุคคลที่มีวินัยเปี่ยมไปด้วยคุณธรรม จริยธรรม มีจิตสำนึกรับผิดชอบต่อตนเอง ผู้อื่นและสังคม เน้น การจัดการศึกษาที่ยึดพื้นฐาน โดยสถานศึกษาต้องวิเคราะห์ศักยภาพ ๕ ด้าน ของแต่ละพื้นที่ ได้แก่ ศักยภาพด้านทรัพยากรธรรมชาติ ศักยภาพด้านภูมิอากาศศักยภาพ ด้านภูมิประเทศศักยภาพ ด้าน ศิลปวัฒนธรรม ประเพณี และศักยภาพด้านทรัพยากรมนุษย์ และวิเคราะห์ข้อมูลวิถีการดำเนินชีวิต ความ ต้องการและประชาชนในภูมิภาคต่างๆที่เป็นผู้ใช้บริการผลผลิตของสถานศึกษาการวิเคราะห์ข้อมูลดังกล่าวจะ นำมาสู่การกำหนด หลักสูตรอาชีพที่สถานศึกษาจะจัดการเรียนการสอนจาก การสำรวจใน ปัจจุบัน พบว่า ใน ชุมชนมีเศษผ้าที่เหลือจากการทำสินค้า เช่น กางเกง เสื้อ ในหมู่บ้านมีมากจึงสนใจที่จะศึกษาเรื่องการทำพรม เอนกประสงค์ใช้ในชีวิตประจำวัน โดยการผลิต พรมเอนกประสงค์ ที่สวยงามปัจจุบัน มีการนำวัสดุ เหลือใช้ มา ประดิษฐ์เป็นสิ่งของสำหรับใช้ สอยในชีวิตประจำวันมากมาย เช่น พรม เอนกประสงค์จากเศษผ้าของใช้ที่ทุกๆ ครั้วเรือนจะต้องมี ทุกวันนี้พรมเอนกประสงค์มีลวดลายและรูปแบบ ต่างๆ มากมายให้เราเลือกใช้ แต่วิธีทำก็ ไม่ได้ยากอย่างที่คิดอีกทั้งยังสามารถนำไปประกอบเป็นอาชีพอิสระได้ อีกด้วย สำหรับผู้ที่กำลังมองหาเส้นทาง ประกอบอาชีพอิสระที่สามารถทำอยู่ที่บ้านได้ และมีเวลาดูแลบ้าน ดูแล ครอบครัว การถักพรมเอนกประสงค์ ชาย นับว่าเป็นอีกอาชีพหนึ่งที่น่าสนใจ ลงทุนน้อยทำง่าย สร้างรายได้เป็น กอบเป็นกำ อีกต่างหากการถักพรม เอนกประสงค์จากเศษผ้า เป็นการนำสิ่งของเหลือใช้มาเพิ่มมูลค่า ประดิษฐ์ ผลิตภัณฑ์ในรูปแบบใหม่ๆ ออกสู่ ตลาด เป็นการส่งเสริมการใช้เวลาว่างให้เกิดประโยชน์และทำให้มีรายได้เสริม นอกเหนือจากอาชีพหลัก ซึ่งใน แต่ละบ้านต้องมีพรมเอนกประสงค์ไว้ใช้ในครัวเรือนอยู่แล้ว

หลักการของหลักสูตร

ศูนย์ส่งเสริมการเรียนรู้อำเภอบัวเขต มุ่งเน้นการพัฒนาเพื่อเพิ่ม ศักยภาพและขีดความสามารถ ของประชาชนกลุ่มเป้าหมาย ให้สามารถประกอบอาชีพ สร้างรายได้ ในการประกอบอาชีพที่ทำให้เกิดความคิด ริเริ่มสร้างสรรค์ ส่งเสริมการมีงานทำของประชาชน เป็นหลักสูตรที่ยืดหยุ่น ทั้งเนื้อหา ระยะเวลาเรียน และ การจัดการกระบวนการเรียนรู้ เป็นการนำสิ่งของเหลือใช้มาเพิ่มมูลค่าในชุมชนให้เกิดประโยชน์

จุดหมาย

๑. เพื่อให้ผู้เรียนมีความรู้และมีทักษะในการทำพรมเอนกประสงค์จากห้วงถุงเท้า
๒. เพื่อให้ผู้เรียนมีความรู้ความสามารถ การถักพรมเอนกประสงค์จากห้วงถุงเท้า
๓. เพื่อให้ผู้เรียนมีความรู้ความสามารถสร้างรายได้ที่มั่นคง

กลุ่มเป้าหมาย

1. ผู้ที่ไม่มีอาชีพหรือว่างงาน
2. ผู้ที่มีอาชีพและต้องการพัฒนาอาชีพ เพื่อสร้างรายได้เพิ่ม

ระยะเวลา จำนวน ๖ ชั่วโมง

- ภาคทฤษฎี ๒ ชั่วโมง
- ภาคปฏิบัติ ๔ ชั่วโมง

สื่อการเรียนรู้

1. ใบความรู้
2. วิทียากร

การวัดและประเมินผล

1. ด้านความรู้ความเข้าใจ (ภาคทฤษฎี) ๒๐ คะแนน
2. ด้านทักษะการปฏิบัติ (ชิ้นงาน) ๔๐ คะแนน
3. ด้านคุณภาพของผลงาน/ผลการปฏิบัติ ๔๐ คะแนน

การจบหลักสูตร

1. มีเวลาเรียนและฝึกปฏิบัติตามหลักสูตรไม่น้อยกว่าร้อยละ ๘๐
2. มีผลการประเมินผ่านตลอดหลักสูตรไม่น้อยกว่าร้อยละ ๘๐

เอกสารหลักฐานการศึกษา

1. หลักฐานการประเมินผล
2. ทะเบียนคุมผู้ฝึกปฏิบัติ
3. วุฒิบัตรการศึกษา ออกโดยสถานศึกษา

การเทียบโอน

ผู้เรียนที่จบหลักสูตรนี้สามารถนำไปเทียบโอนผลการเรียนรู้กับหลักสูตรการศึกษานอกระบบระดับการศึกษาขั้นพื้นฐาน พุทธศักราช ๒๕๕๑ ในสาระการประกอบอาชีพวิชาเลือกที่สถานศึกษาได้จัดทำขึ้น


รายละเอียดโครงสร้างหลักสูตรการทำพรมเอนกประสงค์จากห้วงถุงเท้า


เรื่อง	จุดประสงค์การเรียนรู้	เนื้อหา	การจัดกระบวนการเรียนรู้	จำนวนชั่วโมง	
				ทฤษฎี	ปฏิบัติ
<p>๑. ช่องทางการประกอบอาชีพ การทำพรมเอนกประสงค์จากห้วงถุงเท้า</p>	<p>๑.อธิบายความสำคัญในการประกอบอาชีพการทำพรมเอนกประสงค์จากห้วงถุงเท้าได้</p> <p>๒.วิเคราะห์ความเป็นไปได้ในการประกอบอาชีพในการทำพรมเอนกประสงค์จากห้วงถุงเท้าได้</p> <p>๓.สำรวจทรัพยากรในการทำพรมเอนกประสงค์จากห้วงถุงเท้า ในชุมชนได้</p> <p>๓.บอกทิศอาชีพทางการประกอบอาชีพ</p> <p>๓.๑อธิบายเกี่ยวกับการทำพรมเอนกประสงค์จากห้วงถุงเท้า แบบต่างๆได้</p> <p>๓.๒จัดเตรียมวัสดุ อุปกรณ์ ในการทำพรมเช็ดเท้าจากห้วงถุงเท้าได้</p> <p>๓.๓ อธิบายขั้นตอนและ สามารถปฏิบัติการทำพรม เอนกประสงค์จากห้วงถุงเท้า</p>	<p>๑.ความสำคัญในการประกอบอาชีพการทำพรมเอนกประสงค์จากห้วงถุง เท้า</p> <p>๒.แหล่งเรียนรู้เกี่ยวกับการประกอบอาชีพการทำพรมเอนกประสงค์จากห้วงถุงเท้า</p> <p>๓.การสำรวจทรัพยากรในการทำพรมเอนกประสงค์จากห้วงถุงเท้า</p> <p>๔. ทิศทางในการประกอบอาชีพ</p>	<p>๑.๑ ศึกษาข้อมูลเอกสาร สื่ออิเล็กทรอนิกส์ แหล่งเรียนรู้ ภูมิปัญญา เกี่ยวกับการทำพรมเอนกประสงค์จากห้วงถุงเท้า เพื่อเป็นข้อมูลในการประกอบอาชีพการทำพรมเอนกประสงค์จากห้วงถุงเท้า</p> <p>๑.๒ สสำรวจทรัพยากรในการประกอบอาชีพการทำ พรมเอนกประสงค์จากห้วงถุงเท้า ที่มีในท้องถิ่น</p> <p>๑.๓ แลกเปลี่ยนเรียนรู้กับกลุ่มและสรุปลงค์ความรู้</p> <p>๑.๔ ครู ผู้เรียน และผู้รู้ ร่วมกันอภิปรายทิศทางความก้าวหน้า และพัฒนาอาชีพการประกอบอาชีพ การทำพรมเอนกประสงค์จากห้วงถุงเท้า ใน รูปแบบที่เหมาะสมกับตนเอง เช่น ลูกจ้าง เจ้าของ กิจการ ร่วมทุน พ่อค้าคนกลาง แปรรูปผลิตภัณฑ์ ฯลฯ โดยคำนึงถึงความเสี่ยง ความคุ้มค่า และ ความต้องการของตลาด</p>	<p>๑ ชั่วโมง</p>	-


เรื่อง	จุดประสงค์การเรียนรู้	เนื้อหา	การจัดกระบวนการเรียนรู้	จำนวนชั่วโมง	
				ทฤษฎี	ปฏิบัติ
๒. ทักษะการประกอบ อาชีพ การทำพรม เอนกประสงค์ จากห้วงถุงเท้า	๑. เพื่อให้ผู้เรียนมีความรู้พื้นฐาน ด้านการทำพรมเอนกประสงค์จาก ห่วงถุงเท้า ๒. เพื่อให้ผู้เรียนรู้จักขั้นตอน และสามารถทำพรมเอนกประสงค์ จากห้วงถุงเท้าได้	วัสดุ – อุปกรณ์การทำพรมเอนกประสงค์จาก ห่วงถุงเท้า ๑. วง - ห่วงถุงเท้า ๒. กรรไกร ๓. ตลับเมตร วิธีการการทำพรมเอนกประสงค์ จากห้วงถุงเท้า ๑. นับห่วงถุงเท้าหรือวง จำนวน ๒๔ ห่วง - วง ๒. เริ่มต้นจุดศูนย์กลาง (ขึ้นตรง กลาง) ๒๔ ห่วง - วง ๓. ร้อยห่วง - วง จนครบ ๒๔ ห่วง ๔. ผูกให้แน่น (หรือดึง) ๕. มัดซ้ำอีก ๒ ครั้ง (เพื่อให้แน่น) ๖. จับทีละ ๔ เส้น แล้วสอดเข้าไป จนครบห่วง - วง ๗. ขึ้นขาครั้งแรก ๔ ห่วง แล้วสอดทีละ ๒ ห่วง ๒ ครั้ง ๘. ทำไปให้ได้ ๖ รอบ หรือ ๑๔ นิ้ว ๙. รอบที่ ๗ (ใส่ขอบ) แต่ต้องเปลี่ยนสีให้ออก โทนสีเด่นชัด เพื่อที่จะเด่น ๑๐. รอบที่ ๗ เสร็จแล้วผูกให้แน่น ตรวจสอบด้วย (เศษด้ายหรือที่ติดมากับ ห่วง - วง) จัดตั้งให้ได้ รูปทรงตาม ต้องการ	๑. จัดให้ผู้เรียนศึกษาเอกสารของวัสดุ – อุปกรณ์ การทำพรมเอนกประสงค์จาก ห่วงถุงเท้า ๒. วิทยากรสาธิตการถักโดยใช้มือ เพื่อ เป็นอุปกรณ์ หลักตามลำดับขั้นตอน	-	๔ ชั่วโมง

เรื่อง	จุดประสงค์การเรียนรู้	เนื้อหา	การจัดกระบวนการเรียนรู้	จำนวนชั่วโมง	
				ทฤษฎี	ปฏิบัติ
<p>๓. การบริหารจัดการในการประกอบอาชีพการทำพรมเอนกประสงค์จากห้วงถุ้งเท้า</p>	<p>๑. เพื่อให้ผู้เรียนมีความรู้ความสามารถในการบริหาร จัดการในการประกอบอาชีพการทำพรมเอนกประสงค์จากห้วง ถุ้งเท้า</p> <p>๒. เพื่อให้ผู้เรียนมีความรู้และสามารถจัดการการตลาด เกี่ยวกับผลิตภัณฑ์พรม เอนกประสงค์</p>	<p>๓.๑ การบริหารจัดการในการประกอบอาชีพการทำพรมเอนกประสงค์จากห้วงถุ้งเท้า</p> <ul style="list-style-type: none"> -การใช้ความคิดสร้างสรรค์ใน - --การออกแบบผลิตภัณฑ์ -การลดต้นทุนการทำพรมเอนกประสงค์จากห้วงถุ้งเท้า <p>๓.๒ การจัดการตลาดในการประกอบอาชีพการทำพรมเอนกประสงค์จากห้วงถุ้งเท้า</p> <ul style="list-style-type: none"> - การประชาสัมพันธ์ - การส่งเสริมการขาย - การกระจายสินค้าไปสู่ผู้บริโภค 	<p>๑.สำรวจและศึกษาแหล่งทำเล สถานที่ที่ตั้ง ร้านหรือการจำหน่าย</p> <p>๒.ศึกษาต้นทุนการผลิตแต่คุณภาพคงเดิม และดำเนินการตามกระบวนการจัดการตลาด เช่น การคิดต้นทุนการผลิต การกำหนดราคาขาย การส่งเสริมการขาย</p> <p>๓.ศึกษาข้อมูลการตลาด และวิเคราะห์ความต้องการ ของตลาดในชุมชน</p> <p>๔.การกำหนดทิศทางเป้าหมายกลยุทธ์ และแผนการจัดการตลาดที่เกี่ยวข้องกับการจำหน่าย การทำพรมเอนกประสงค์</p>	๓๐ นาที	-

เรื่อง	จุดประสงค์การเรียนรู้	เนื้อหา	การจัดกระบวนการเรียนรู้	จำนวนชั่วโมง	
				ทฤษฎี	ปฏิบัติ
๔.โครงการ ประกอบอาชีพ การทำพรม เอนกประสงค์ จาก ห้วงถุงเท้า	๑ เขียนโครงการในแต่ละ องค์ประกอบ ให้เหมาะสมและ ถูกต้อง ได้ ๒ ตรวจสอบความเป็นไปได้ของ โครงการ ประเมินโครงการ/ ปรับปรุง โครงการได้	๔.๑ การเขียนโครงการ ประกอบ อาชีพเพื่อนำไปสู่ การปฏิบัติจริง ๔.๒ การตรวจสอบความ เป็นไปได้ ของโครงการ การ ประเมินโครงการ/ ปรับปรุง โครงการ	๔.๑ จัดให้ผู้เรียนฝึกปฏิบัติการเขียนโครงการ ประกอบอาชีพ ๔.๒ กำหนดให้ผู้เรียนเขียนโครงการอาชีพของ ตนเองและตรวจสอบความเป็นไปได้ของ โครงการ และการประเมินความเหมาะสมและ สอดคล้องของ โครงการอาชีพ	๓๐ นาที	

ลงชื่อ..... ผู้เสนอหลักสูตร

 (นายวรเชษฐ จันทมล)
 ครู กศน.ตำบล

ลงชื่อ..... ผู้เห็นชอบหลักสูตร

 (นายสมบัติ เอ็นดู)
 ประธานคณะกรรมการสถานศึกษา

ลงชื่อ..... ผู้อนุมัติหลักสูตร

 (นางสมจิต ผาดไรสง)
 ผู้อำนวยการ สกร.อำเภอสังขะ

รักษาการในตำแหน่ง ผู้อำนวยการ สกร.อำเภอบัวเขต

แผนการจัดการเรียนรู้ การทำพรมเอนกประสงค์จากห่่วงถุงเท้า จำนวน ๖ ชั่วโมง
 ระหว่างวันที่ เวลา น. สถานที่

ศูนย์ส่งเสริมการเรียนรู้อำเภอบัวเขต จังหวัดสุรินทร์

ชั่วโมง	วันเดือนปีเวลา	รายละเอียดเนื้อหาตามหลักสูตร	วิธีการจัดการเรียนการสอน	วัสดุ/อุปกรณ์	การวัดผล ประเมินผล
๑	เรื่องที่ ๑. การเลือกวัสดุในการทำพรมเอนกประสงค์จากห่่วงถุงเท้า	๑. วิทยากรบรรยายให้ความรู้เรื่องการเลือกวัสดุในการทำพรมเอนกประสงค์จากห่่วงถุงเท้า ๒. วิทยากรบอกวิธีการเลือกวัสดุในการทำพรมเอนกประสงค์จากห่่วงถุงเท้าได้อย่างถูกต้อง	๑. เอกสาร ๒. ใบความรู้	๑. การสังเกต ๒. การสอบถาม
๒-๓	เรื่องที่ ๒. ทำพรมเอนกประสงค์จากห่่วงถุงเท้า	๑. วิทยากรสาธิตขั้นตอนการทำพรมเอนกประสงค์จากห่่วงถุงเท้า ๒. ผู้เรียนปฏิบัติการทำพรมเอนกประสงค์จากห่่วงถุงเท้า	๑. วง - ห่่วงถุงเท้า ๒. กรรไกร ๓. ตลับเมตร	
๔-๖	เรื่องที่ ๓. เทคนิคการทำพรมเอนกประสงค์จากห่่วงถุงเท้า	๑. วิทยากรบรรยายให้ความรู้เรื่องเทคนิคการทำพรมเอนกประสงค์จากห่่วงถุงเท้า ๒. ผู้เรียนปฏิบัติการทำพรมเอนกประสงค์จากห่่วงถุงเท้า ๓. วิทยากรและผู้เรียนร่วมกันสรุป	๑. เอกสาร ๒. ใบความรู้	๑. การสังเกต ๒. การสอบถาม ๓. การปฏิบัติ

ลงชื่อ.....วิทยากร
 (.....)
 วันที่/...../.....

ลงชื่อ.....ครู กศน.ตำบล
 (.....)
 วันที่/...../.....

ลงชื่อ.....ผู้ตรวจแผน
 (.....)
 วันที่/...../.....

ลงชื่อ.....ผู้อนุมัติ
 (.....)
 วันที่/...../.....