

หลักสูตรการศึกษาต่อเนื่อง
ชื่อหลักสูตร การตัดเย็บกระเป๋าค่า จำนวน ๓๑ ชั่วโมง
กลุ่มอาชีพ เฉพาะทาง
ศูนย์การศึกษานอกระบบและการศึกษาตามอัธยาศัยอำเภอจอมพระ

ความเป็นมา

ในภาวะการณ์ปัจจุบัน ความเจริญก้าวหน้าด้านเศรษฐกิจ และเทคโนโลยี มีการพัฒนาอย่างรวดเร็วการดำเนินชีวิต การประกอบอาชีพมีการแข่งขันค่อนข้างสูง มีการใช้จ่ายในชีวิตประจำวันเพิ่มขึ้น อีกทั้งสภาพบ้านเมืองในปัจจุบันที่ประสบปัญหาด้านเศรษฐกิจ ราคาสินค้าโดยทั่วไปได้ปรับตัวสูง ประชาชนโดยทั่วไปจึงต้องแบกภาระค่าใช้จ่ายที่เพิ่มขึ้น ดังนั้น การประกอบอาชีพในปัจจุบันจึงไม่ได้มุ่งเน้นเพียงรายได้หลักเพียงอย่างเดียว การสนับสนุนให้ประชาชนโดยทั่วไปมีอาชีพเสริมเพื่อเพิ่มพูนรายได้ ตลอดจนการพึ่งพาตนเองโดยใช้หลักการและปรัชญาของเศรษฐกิจพอเพียง ซึ่งมีความเหมาะสมกับสภาพเศรษฐกิจในปัจจุบันประชาชนส่วนใหญ่ประกอบอาชีพเกี่ยวข้องกับการเกษตร การทำสวน เป็นอาชีพหลัก และมีการว่างงานหลังจากเก็บเกี่ยวผลผลิต

ปัจจุบันโลกเรากำลังเผชิญปัญหาสภาวะโลกร้อนอย่างหนัก จึงมีการรณรงค์ให้ช่วยกันลดโลกร้อนกันมากขึ้น การใช้ “กระเป๋าค่า” จึงเป็นอีกทางเลือกหนึ่งในการช่วยลดภาวะโลกร้อนได้ ซึ่งงานตัดเย็บผ้าเป็นงานฝีมือและเป็นงานอาชีพที่เป็นที่ยอมรับ ที่ภาครัฐและเอกชนได้ให้ความสำคัญรณรงค์ให้ประชาชนทั่วไป ลดการใช้ถุงพลาสติกแล้วหันมาใช้ถุงผ้าให้เป็นที่แพร่หลาย นอกจากนี้ยังเป็นการส่งเสริมทักษะการทำงาน และส่งเสริมอาชีพของคนในชุมชนอีกด้วย

ดังนั้น ศูนย์การศึกษานอกระบบและการศึกษาตามอัธยาศัยอำเภอจอมพระ จังหวัดสุรินทร์ จึงได้จัดทำหลักสูตร การเย็บกระเป๋าค่า ให้แก่ประชาชน และผู้ที่สนใจโดยมุ่งพัฒนาด้านคุณภาพชีวิต ที่มุ่งเน้นส่งเสริมสนับสนุนการจัดการศึกษา อบรม และการฝึกอาชีพตามความเหมาะสม และความต้องการของประชาชนในท้องถิ่น เพื่อพัฒนารายได้ของประชาชนอย่างยั่งยืน

หลักการของหลักสูตร

๑. เป็นหลักสูตรที่เน้นการเรียนรู้เพื่อการประกอบอาชีพให้แก่ผู้เรียน ให้สามารถนำไปเป็นอาชีพเสริมก่อให้เกิดรายได้ต่อตนเองและครอบครัว

๒. เป็นหลักสูตรที่ส่งเสริมสนับสนุน การใช้เวลาว่างให้เกิดประโยชน์ และสามารถนำไปใช้ในชีวิตประจำวันได้

จุดมุ่งหมาย

๑. เพื่อลดปัญหาสภาวะโลกร้อน

๒. เพื่อให้ผู้เรียนได้เรียนรู้ทักษะในการทำกระเป๋าค่า และมีทักษะในการประกอบอาชีพ ทั้งการผลิตเพื่อใช้เอง และการผลิตเพื่อจำหน่าย

กลุ่มเป้าหมาย

ประชาชนทั่วไป

ระยะเวลา

จำนวน ๓๑ ชั่วโมง ทฤษฎี ๗ ชั่วโมง ปฏิบัติ ๒๔ ชั่วโมง

โครงสร้างหลักสูตร

เรื่อง	จุดประสงค์การเรียนรู้	เนื้อหา	การจัดกระบวนการเรียนรู้	ชั่วโมง	
				ทฤษฎี	ปฏิบัติ
๑.ความรู้เบื้องต้นเกี่ยวกับช่องทางการประกอบอาชีพการ ทำ กระเป๋าผ้า	ผู้เรียนสามารถวิเคราะห์ศักยภาพของข้อมูลตนเอง ชุมชน สังคม สิ่งแวดล้อมและ ขอบข่ายในงานอาชีพได้	-หลักการวิเคราะห์ ศักยภาพของข้อมูลตนเอง ชุมชน สังคม สิ่งแวดล้อมและ ขอบข่ายในงานอาชีพ -ความ เป็นไป ได้ในการ ประกอบอาชีพ การทำกระเป๋าผ้า -การตัดสินใจเลือก อาชีพ	๑.วิทยากรบรรยายและ ให้ผู้เรียนศึกษาข้อมูล จากเอกสาร สื่อ อิเล็กทรอนิกส์ สถาน ประกอบการ สื่อของจริง สื่อบุคคลในชุมชน เพื่อนำข้อมูลมาวิเคราะห์ และใช้ในการประกอบ อาชีพที่มีความเป็นไป ได้ ในชุมชน ๒. วิเคราะห์อาชีพที่จะ สามารถเลือกประกอบ อาชีพได้ในชุมชนจาก ข้อมูลต่าง ๆ ๓. วิทยากรอธิบาย ทิศทางพัฒนาการ ประกอบอาชีพการเย็บ กระเป๋าผ้า	๑	
๒.ทักษะการ ประกอบ อาชีพ	-เพื่อให้ผู้เรียน สามารถเลือกวัสดุ อุปกรณ์ที่จำเป็น ต้อง ใช้งานออกแบบและ ตัดเย็บกระเป๋าผ้า -เพื่อให้ผู้เรียนได้ เรียนรู้วิธีการออก แบบกระเป๋าผ้าที่ เหมาะสมและ มาตรฐานได้	-การเลือกวัสดุในการ ตัดเย็บ -ขั้นตอนการ ออกแบบ/ เขียนแบบ กระเป๋าผ้าได้อย่าง ถูกต้อง	๑.วิทยากรให้ความรู้การ เลือกวัสดุในการตัดเย็บ ๒.วิทยากรอธิบาย ขั้นตอนการออกแบบ/ เขียนแบบกระเป๋า ๓ ฝึกปฏิบัติการ ออกแบบกระเป๋าผ้า		๒
๓.Workshop: ขั้นตอนการตัด และเย็บกระเป๋า ผ้า	-เพื่อให้ผู้เรียนได้ เรียนรู้วิธีและ ขั้นตอนการตัดและ เย็บกระเป๋า ผ้าได้	การตัดและเย็บ กระเป๋าผ้า -วิธีการตัดผ้า -การเย็บผ้าเป็น ชิ้นงาน	๑.วิทยากรให้ความรู้/ สาธิต - การจัดเตรียม เครื่องมือ วัสดุอุปกรณ์ - สร้างและแยกแบบตัด	๓	๒๑

		-เทคนิคการเย็บ กระเป๋าคloth	กระเป๋าคloth - ประกอบสวนต่างๆ ของกระเป๋าคlothให้ถูกต้อง เรียบร้อยและสวยงาม		
๔.ช่องทางการจัด จำหน่าย	-เพื่อให้ผู้เรียนได้ เรียนรู้วิธีการหา ช่องทางในการจัด จำหน่ายและ เรียนรู้วิธีการขายที่ เหมาะสม	-ช่องทางการจัด จำหน่าย -การคำนวณต้นทุน + กำไร -การกำหนดราคา	๑.วิทยากรให้ความรู้ ช่องทางการจัดจำหน่าย/ การคำนวณต้นทุน + กำไรการกำหนดราคา /ฝึกปฏิบัติ	๒	๒

สื่อการเรียนรู้

๑. เอกสารประกอบการอบรม
๒. วัสดุอุปกรณ์ในการฝึกทักษะ
๓. แหล่งประกอบการ

การวัดและประเมินผล

๑. การประเมินความรู้ภาคทฤษฎีและปฏิบัติ ระหว่างเรียนและจบหลักสูตร
๒. ประเมินจากผลงาน/ชิ้นงาน

เงื่อนไขการจบหลักสูตร

๑. มีเวลาเรียน ไม่น้อยกว่าร้อยละ 8๐
๒. มีผลการประเมินตลอดหลักสูตร ไม่น้อยกว่าร้อยละ 8๐

เอกสารหลักฐานการศึกษาที่จะได้รับหลังจากจบหลักสูตร

๑. หลักฐานการประเมินผล
๒. วุฒิบัตรผ่านการอบรม

คณะกรรมการจัดทำหลักสูตร

- | | |
|-----------------------|--------------|
| ๑.นางสาวนวลวรรณ วรรณพ | ครูผู้ช่วย |
| ๒.นางพนวรรณ ชินานา | ครู กศน.ตำบล |
| ๓.นางสาวภาพิมล ชูสกุล | ครู กศน.ตำบล |

คณะกรรมการกลั่นกรองหลักสูตร

- | | |
|---------------------|-------------|
| ๑.นายวัชร นาคกระแสร | ครูชำนาญการ |
|---------------------|-------------|

หมายเหตุ สถานศึกษาอาจเปลี่ยนแปลงได้ตามความเหมาะสม

ตามระเบียบกระทรวงศึกษาธิการ ว่าด้วยการจัดการศึกษาต่อเนื่อง พ.ศ.๒๕๕๔ ลงวันที่ ๕ กรกฎาคม ๒๕๕๔ (ข้อ ๙) การจัดทำและพัฒนาหลักสูตร ให้ผู้อำนวยการสถานศึกษาสังกัดสำนักงานส่งเสริมการศึกษานอกระบบและการศึกษาตามอัธยาศัยเป็นผู้อนุมัติหลักสูตร โดยความเห็นชอบจากคณะกรรมการสถานศึกษา

ลงชื่อ.....ผู้เสนอหลักสูตร
(นางสาวนวลวรรณ วรรณพ)

ครูผู้ช่วย


ลงชื่อ.....ผู้เห็นชอบ
(นายสุคนธ์ ทองศรี)

ประธานคณะกรรมการสถานศึกษา


ลงชื่อ.....ผู้อนุมัติหลักสูตร
(นางประดับศรี แก้วประเสริฐ)

ผู้อำนวยการศูนย์การศึกษานอกระบบและการศึกษาตามอัธยาศัย


ตามระเบียบกระทรวงศึกษาธิการ ว่าด้วยการจัดการศึกษาต่อเนื่อง พ.ศ.๒๕๕๔ ลงวันที่ ๕ กรกฎาคม ๒๕๕๔ (ข้อ ๙) การจัดทำและพัฒนาหลักสูตร ให้ผู้อำนวยการสถานศึกษาสังกัดสำนักงานส่งเสริมการศึกษานอกระบบและการศึกษาตามอัธยาศัยเป็นผู้อนุมัติหลักสูตร โดยความเห็นชอบจากคณะกรรมการสถานศึกษา

ลงชื่อ..........ผู้เสนอหลักสูตร
(นางสาวนวลวรรณ วรรณพ)

ครูผู้ช่วย

ลงชื่อ..........ผู้เห็นชอบ
(นายสุคนธ์ ทองศรี)

ประธานคณะกรรมการสถานศึกษา

ลงชื่อ..........ผู้อนุมัติหลักสูตร
(นางประดับศรี แก้วประเสริฐ)

ผู้อำนวยการศูนย์การศึกษานอกระบบและการศึกษาตามอัธยาศัย

แผนการจัดการเรียนรู้

วิทยาการ.....

หลักสูตรวิชาการตัดเย็บกระเป๋าค่า จำนวน ๓๑ ชั่วโมง (เรียนวันละ ๓ ชั่วโมง)

ระหว่างวันที่..... เวลาเรียน

สถานที่จัดการเรียน.....

วัน เดือน ปี	เนื้อหา	กระบวนการจัดการเรียนรู้	หมายเหตุ
วันที่..... เวลา.....	-หลักการวิเคราะห์ ศักยภาพของข้อมูล ตนเอง ชมชน สังคม สิ่งแวดล้อมและ ขอบข่ายในงานอาชีพการ ทำกระเป๋าผ้า -ความเป็นไปได้ในการ ประกอบอาชีพ การทำกระเป๋าผ้า -การตัดสินใจเลือกอาชีพ	๑. วิทยาการบรรยายและให้ผู้เรียน ศึกษาข้อมูลจากเอกสาร สื่อ อิเล็กทรอนิกส์ สถาน ประกอบการ สื่อของจริง สื่อบุคคล ในชุมชน เพื่อนำข้อมูลมาวิเคราะห์ และใช้ในการประกอบอาชีพที่มี ความเป็นไปได้ในชุมชน ๒. วิเคราะห์อาชีพที่จะสามารถ เลือกประกอบอาชีพได้ในชุมชน จากข้อมูลต่าง ๆ ๓. วิทยาการอธิบายทิศทาง พัฒนาการประกอบอาชีพการเย็บ กระเป๋าผ้า	
วันที่..... เวลา.....	-การเลือกวัสดุในการตัด เย็บ -ขั้นตอนการออกแบบ/ เขียนแบบ กระเป๋าผ้าได้อย่างถูกต้อง	๑. วิทยาการให้ความรู้การเลือกวัสดุ ในการตัดเย็บ ๒. วิทยาการอธิบายขั้นตอนการ ออกแบบ/ เขียนแบบกระเป๋า ๓. ฝึกปฏิบัติการออกแบบกระเป๋า ผ้า	
วันที่..... เวลา.....	การตัดและเย็บกระเป๋าผ้า -วิธีการตัดผ้า -การเย็บผ้าเป็นชิ้นงาน -เทคนิคการเย็บกระเป๋า ผ้า	๑. วิทยาการให้ความรู้/สาธิต - การจัดเตรียมเครื่องมือ วัสดุ อุปกรณ์ - สร้างและแยกแบบตัดกระเป๋า - ประกอบสวนต่างๆ ของกระเป๋า ให้ถูกต้องเรียบร้อยและสวยงาม	
วันที่..... เวลา.....	-ช่องทางการจัดจำหน่าย -การคำนวณต้นทุน + กำไร -การกำหนดราคา	๑. วิทยาการให้ความรู้ช่องทางการ จัดจำหน่าย/การคำนวณต้นทุน + กำไรการกำหนดราคา/ฝึกปฏิบัติ	

ลงชื่อ.....วิทยากร
()
วันที่.....

ลงชื่อ.....ครู กศน.ตำบล/ครู ศรช
()
วันที่.....

ลงชื่อ.....ผู้ตรวจแผน
(นายวัชระ นาคกระแสน์)
วันที่.....

ลงชื่อ.....ผู้อนุมัติ
(นางประดับศรี แก้วประเสริฐ)
วันที่.....

สามารถปรับเปลี่ยนได้ตามความเหมาะสม